

Wettelijke basis / Base légale	documenten te uploaden in eBMC	documents à charger en eBMC	cat	doc	fiscal_year_version_enti- ty_catdoc	#/ N/A ?	template
Loi - Wet, art4	De algemene rekening van de federale instellingen in eBMC	Le compte général des institutions fédérales en eBMC	Z	00	2023_VF_65043_Z00	#	SCAN
	Overzichtsblad met de toegevoegde documenten.	Page d'aperçu des documents fournis.	A	01	2023_VF_65043_A01	#	Y
Loi - Wet, art 17	<b>De jaarrekening</b>	<b>Les comptes annuels</b>					
	Rechten en verplichtingen buiten balans	Droits et engagements hors bilan	B	00	2023_VF_65043_B00	#	Y
	De balans	Le bilan	B	01	2023_VF_65043_B01	#	EBMC
	De resultatenrekening, bevattende alle kosten en opbrengsten	Le compte de résultats comportant l'ensemble des charges et produits	B	02	2023_VF_65043_B02	#	EBMC
	De samenvattende rekening van de begrotingsverrichtingen, overeenkomstig de economische classificatie	Le compte de récapitulation des opérations budgétaires, conformément à la classification économique	B	03	2023_VF_65043_B03	#	EBMC
A.r - K.B. 29 april 2012 MB - BS 30 mai 2012	<b>De Toelichting</b>	<b>L'annexe</b>					
	Staat van de oprichtingskosten	Etat des frais d'établissement	C	01	2023_VF_65043_C01	N/A	Y
	Staat van de immateriële vaste activa	Etat des immobilisations incorporelles	C	02	2023_VF_65043_C02	N/A	Y
	Staat van de materiële vaste activa	Etat des immobilisations corporelles	C	03	2023_VF_65043_C03	#	Y
	Staat van de financiële vaste activa, deelnemingen en aandelen in ingezeten ondernemingen	Etat des immobilisations financières : participations et actions dans des entreprises résidentes	C	04	2023_VF_65043_C04	#	Y
	Staat van de financiële vaste activa, deelnemingen en aandelen in niet-ingezeten ondernemingen	Etat des immobilisations financières : participations et actions dans des entreprises non résidentes	C	05	2023_VF_65043_C05	#	Y
	Inlichtingen omtrent de deelnemingen	Des informations relatives aux participations	C	06	2023_VF_65043_C06	#	Y
	Staat van de geldbeleggingen	Etat des placements de trésorerie	C	07	2023_VF_65043_C07	#	Y
	Staat van de vorderingen	Etat des créances	C	08	2023_VF_65043_C08	#	EBMC
	Staat van de voorraden en bestellingen in uitvoering	Etat des stocks et commandes en cours	C	09	2023_VF_65043_C09	N/A	EBMC
	Ouderdomsbalans van de vorderingen	Echéancier des créances	C	10	2023_VF_65043_C10	#	Y
	Staat van de liquide middelen	Etat des valeurs disponibles	C	11	2023_VF_65043_C11	#	EBMC
	Staat van de overlopende rekeningen en wachtrekeningen	Etat des comptes d'attente et de régularisation	C	12	2023_VF_65043_C12	#	EBMC
	Staat van de provisies voor risico's en kosten	Etat des provisions pour risques et charges	C	13	2023_VF_65043_C13	#	Y
	Staat van de schulden	Etat des dettes	C	14	2023_VF_65043_C14	#	EBMC
	Toelichting bij de toepassing van de waarderingsregels - Staat 15	Synthèse des règles d'évaluation - Etat 15	C	15	2023_VF_65043_C15	#	N
	Staat van toenadering tussen de verrichtingen geboekt in de begrotingsboekhouding en de verrichtingen in de algemene boekhouding - Staat 16	Etat présentant Une réconciliation entre les transactions enregistrées dans la comptabilité budgétaire et les transactions enregistrées dans la comptabilité générale - Etat 16	C	16	2023_VF_65043_C16	#	Y
	Diverse elementen die het getrouw beeld beïnvloeden (KB 29/4/2012) - Staat 17	Éléments qui influencent l'image fidèle - Etat 17	C	17	2023_VF_65043_C17	#	N
	Verslag verkopen en vervreemdingen overheidsgoederen	Rapport ventes et aliénations des biens d'état	C	20	2023_VF_65043_C20	#	N
	Loi - Wet, art 138 §1, lid 3	Overeenstemmingstabel tussen het gebruikte boekhoudplan en het boekhoudplan van het K.B. van 10 november 2009. (indien van toepassing).	Tableau de correspondance entre le plan comptable utilisé et le plan comptable de l'arrêté royal du 10 novembre 2009 (le cas échéant).	C	80	2023_VF_65043_C80	#
Loi- Wet, art 93/1	Verslag van bedrijfsrevisor over de jaarrekening (indien van toepassing).	Rapport du réviseur d'entreprise sur les comptes annuels (le cas échéant)	C	81	2023_VF_65043_C81	#	N
Loi - Wet, art 27, 3°	<b>De rekening van uitvoering van de begroting</b>	<b>Le compte d'exécution du budget</b>					
	Voor de ontvangsten : de raming van de vastgestelde rechten van het begrotingsjaar; de vastgestelde rechten van het begrotingsjaar; het verschil tussen de geraamde en de vastgestelde rechten; Voor de uitgaven: de bij de begroting geopende kredieten; de vastgestelde rechten geboekt tijdens het begrotingsjaar; het verschil tussen de kredieten en de geboekte vastgestelde rechten.	Pour les recettes : la prévision des droits constatés de l'année budgétaire; les droits constatés de l'année budgétaire; la différence entre les prévisions et les droits constatés; Pour les dépenses: les crédits ouverts au budget; les droits constatés comptabilisés pendant l'année budgétaire; la différence entre les crédits et les droits constatés comptabilisés.	D	01	2023_VF_65043_D01	#	EBMC
	<b>Andere documenten</b>	<b>Autres documents</b>					
	interco balans	balance interco	E	01	2023_VF_65043_E01	#	EBMC
	goedkeuringsbrief van de bevoegde minister	lettre d'approbation du ministre compétent	X	01	2023_VF_65043_X01	#	Y

## Procuration

La Société Fédérale de Participations et d'Investissement, société anonyme d'intérêt public, ayant son siège social à 1050 Bruxelles, avenue Louise 32, boîte 4, inscrite au registre des personnes morales de Bruxelles sous le numéro 0253.445.063,

Donne par la présente tous pouvoirs à Monsieur Michaël Vanloubbeeck, domicilié Valkenbergstraat 2A, 9660 Brakel, pouvant agir seul et avec faculté de substitution, en vue de la représenter dans le cadre de l'accomplissement des formalités relatives au dépôt des comptes 2023 de la Société Fédérale de Participations et d'Investissement au SPF BOSA et, en son nom :

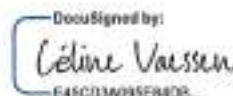
- (i) Signer électroniquement les comptes et ses annexes ;
- (ii) En général, de poser tous actes et signer tous documents et, plus généralement, faire tout ce qui est nécessaire ou utile à l'exécution des formalités relatives au dépôt des comptes 2023.

La présente procuration est valable jusqu'au 31 mars 2024 inclus.

Fait à Bruxelles, le 16 mars 2024.

DocuSigned by:  
  
50F18474CC8342D...

Koenraad Van Loo  
Administrateur délégué

DocuSigned by:  
  
E45C03A095E940E...

Céline Vaessen  
Directrice des Investissements

I.B. - TABLEAU DE SYNTHESE DES DROITS ET ENGAGEMENTS HORS BILAN  
par les entités soumises au Plan comptable  
(CLASSE 0 - RUBRIQUES 010 A 099) A PRESENTER EN FIN D'ANNEE


I.B. - SYNTHES TABEL VAN DE RECHTEN EN VERPLICHTINGEN BUITEN BALANS  
(KLASSE 0 - RUBRIEKEN 010 TOT 099) OP TE STELLEN OP HET EINDE VAN HET JAAR  
door de entiteiten onderworpen aan het ARS

NB

Il s'agit de l'occurrence de droits et engagements, qui, tout en étant susceptibles d'être évalués, ne sont pas encore concrétisés en charges et produits et n'ont pas influencé les comptes de résultats et le bilan de l'entité comptable. Leur suivi annuel est néanmoins important pour la gestion financière prévisionnelle de l'entité. L'absence de charges non encore constatées n'empêche pas l'entité de constituer des provisions pour charges à venir (rubriques 140 à 149) si ces charges apparaissent devoir se réaliser inductiblement dans le futur.

Het gaat hier om rechten en verplichtingen die, hoewel zij wellicht zouden kunnen geschat worden, nog niet de concrete vorm van kosten of opbrengsten hebben aangenomen en nog geen invloed hebben op de resultatenrekening en de balans van de boekhoudkundige entiteit. De jaarlijkse opvolging hiervan is nochtans belangrijk voor een vooruitzied, financieel beheer door de entiteit. Het feit dat deze kosten nog niet zijn vastgesteld, vormt geen beletsel voor de entiteit om voorzieningen voor toekomstige kosten aan te leggen (rubrieken 140 tot 149), indien deze kosten zich onvermijdelijk zouden aandienen in de toekomst.

Rubrique Rubriek	DROITS ET ENGAGEMENT AU PROFIT DE L'ENTITE COMPTABLE RECHTEN EN VERPLICHTINGEN TEN GUNSTE VAN DE BOEKHOUDKUNDIGE ENTITEIT	Exercice Boekjaar	Exercice précédent Vorig boekjaar	Rubrique Rubriek	DROITS ET ENGAGEMENTS A CHARGE DE L'ENTITE COMPTABLE RECHTEN EN VERPLICHTINGEN TEN LASTE VAN DE BOEKHOUDKUNDIGE ENTITEIT	Exercice Boekjaar	Exercice précédent Vorig boekjaar
030	Sûretés constituées par des tiers en garantie d'emprunts ou de dettes de l'entité Door derden gestelde zekerheden tot waarborg van aangelegene leningen of schulden van de boekhoudkundige entiteit	19.760.102,67	10.974.730,77	010	Emprunts ou dettes contractés par des tiers garantis par des sûretés constituées par l'entité Leningen of schulden aangegaan door derden, gewaarborgd door zekerheden gesteld door de boekhoudkundige entiteit	12.333.000,00	12.333.000,00
031	Sûretés constituées par des tiers en garantie d'engagements autres qu'emprunts ou dettes de l'entité Door derden gestelde zekerheden tot waarborg van verbintenissen van de boekhoudkundige entiteit, andere dan aangelegene leningen of schulden			011	Engagements de tiers, autres qu'emprunts ou dettes, garantis par des sûretés constituées par l'entité Verbindenissen van derden, andere dan aangelegene leningen of schulden, gewaarborgd door zekerheden gesteld door de boekhoudkundige entiteit		
040	Tiers auxquels incombe la charge des intérêts sur emprunts ou dettes de l'entité Derden die de interestlast dienen te dragen van door de boekhoudkundige entiteit aangelegene leningen of schulden			020	Intérêts non courus sur emprunts ou dettes de tiers dont la charge incombe à l'entité Niet-gelopen interesten op aangelegene leningen of schulden van derden waarvan de last dient gedragen door de boekhoudkundige entiteit		
041	Tiers auxquels incombe la prise en charge de pertes effectives de l'entité Derden die de effectieve verliezen van de boekhoudkundige entiteit dienen te dragen			021	Engagements de l'entité quant à la prise en charge de pertes encourues par des tiers Verbindenissen van de boekhoudkundige entiteit om door derden opgelopen verliezen te dragen		
042	Tiers auxquels incombe la prise en charge d'engagements autres qu'emprunts ou dettes de l'entité Derden die door de boekhoudkundige entiteit aangelegene verplichtingen, andere dan leningen en schulden, dienen te dragen			022	Engagements de tiers dont la charge éventuelle incombe à l'entité Verplichtingen van derden waarvan de eventuele last dient gedragen door de boekhoudkundige entiteit		
050	Débiteurs de subventions octroyées remboursables en cas de réalisation d'une condition résolutoire Debiteuren van toegekende subsidies terugbetaalbaar bij vervulling van een onbindende voorwaarde			051	Créditeurs de subventions reçues remboursables en cas de réalisation d'une condition résolutoire Crediteuren van ontvangen subsidies terugbetaalbaar bij vervulling van een onbindende voorwaarde		
052	Débiteurs de subventions octroyées remboursables sous condition suspensive Debiteuren van toegekende subsidies terugbetaalbaar onder opschortende voorwaarde			053	Créditeurs de subventions reçues remboursables sous condition suspensive Crediteuren van ontvangen subsidies terugbetaalbaar onder opschortende voorwaarde		
054	Droits conditionnels sur des tiers du chef de subventions octroyées à ces tiers sous condition suspensive Voorwaardelijke rechten op derden uit hoofde van aan deze derden toegekende subsidies onder opschortende voorwaarde			055	Obligations conditionnelles envers des tiers du chef de subventions reçues de ces tiers sous condition suspensive Voorwaardelijke verplichtingen tegenover derden uit hoofde van subsidies ontvangen van deze derden onder opschortende voorwaarde		
056	Débiteurs de subventions octroyées sous condition suspensive Debiteuren van onder opschortende voorwaarde toegekende subsidies			057	Créditeurs de subventions octroyées sous condition suspensive Crediteuren van onder opschortende voorwaarde toegekende subsidies		
060	Opérations d'échange d'intérêts - Intérêts à recevoir Ruiloperaties van interesten - Te ontvangen interesten			061	Opérations d'échange d'intérêt - Intérêts à payer Ruiloperaties van interesten - Te betalen interesten		
				070	Pensions de retraite en cours Openstaande rustpensioenen		
				071	Pensions de survie en cours Openstaande overlevingspensioenen		
				072	Pensions d'invalidité en cours Openstaande invaliditeitspensioenen		
				073	Autres pensions en cours Andere openstaande pensioenen		
				074	Pensions de retraite non encore en cours Nog niet openstaande rustpensioenen		
				075	Pensions de survie non encore en cours Nog niet openstaande overlevingspensioenen		
				076	Autres pensions non encore en cours Andere nog niet openstaande pensioenen		
				077	Autres risques et charges qui n'ont pas encore donné lieu à un droit constaté ou à la constitution d'une provision Andere risico's en kosten die nog geen aanleiding hebben gegeven tot een vastgesteld recht of tot het aanleggen van een voorziening		
				à 079	Encours des engagements budgétaires (qui n'ont pas encore donné lieu à liquidation budgétaire) Uitstaande budgettaire vastleggingen (die nog geen aanleiding hebben gegeven tot een budgettaire vereffening)		



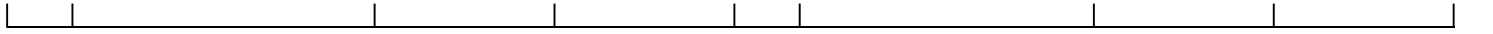
Rubrique	DROITS ET ENGAGEMENT AU PROFIT DE L'ENTITE COMPTABLE	Exercice	Exercice précédent	Rubrique	DROITS ET ENGAGEMENTS À CHARGE DE L'ENTITE COMPTABLE	Exercice	Exercice précédent
Rubriek	RECHTEN EN VERPLICHTINGEN TEN GUNSTE VAN DE BOEKHOUDKUNDIGE ENTITEIT	Boekjaar	Vorig boekjaar	Rubriek	RECHTEN EN VERPLICHTINGEN TEN LASTE VAN DE BOEKHOUDKUNDIGE ENTITEIT	Boekjaar	Vorig boekjaar
				080	.sur dépenses non ventilées .op niet-verdeelde uitgaven		
				081	.sur dépenses de consommation finale .op consumptieve bestedingen		
				082	.sur intérêts et éléments semblables .op interesten en aanverwanten		
				083	.sur subventions d'exploitation et transferts de revenus aux Entreprises, Ménages et Reste du Monde . op exploitatietoelagen en inkomensoverdrachten aan Bedrijven, Gezinnen en de Rest van de Wereld		
				084	.sur transferts de revenus à l'intérieur du Secteur Administrations publiques .op inkomensoverdrachten binnen de sector Overheid		
				085	.sur transferts en capital aux Entreprises, Ménages et Reste de Monde . op kapitaaloverdrachten aan Bedrijven, Gezinnen en de Rest van de Wereld		
				086	.sur transferts en capital à l'intérieur du Secteur Administrations publiques .op kapitaaloverdrachten binnen de sector Overheid		
				087	.sur investissements .op investeringen		
				088	.sur octrois de crédits et participations .op kredietverleningen en participaties	252.204.422,30	261.174.047,77
				089	.en matière d'amortissements financiers de dettes .inzake aflossingen van de schulden		
091	Droits sous condition suspensive octroyés à l'entité, autres que ceux en matière de subventions Rechten toegekend onder opschortende voorwaarde aan de boekhoudkundige entiteit, andere dan in verband met subsidies	442.908.658,21	436.256,81	092	Obligations sous condition suspensive de l'entité, autres que celles en matière de subventions Verplichtingen onder opschortende voorwaarde van de boekhoudkundige entiteit, andere dan in verband met subsidies		
093	Encours d'engagements juridiques Juridisch encours			094	Encours d'engagements juridiques Juridisch encours		
				097	Tiers envers lesquels d'autre obligation existe Derden ten opzichte van dewelke andere verplichting bestaat	V	240.353.511,81
				098	Comptes Titres Effectenrekeningen	8.646.940.814,05	8.627.425.403,11
		462.668.760,88	11.410.987,58			8.911.478.236,35	9.141.285.962,69

**I.A. - SYNTHESSETABEL VAN DE BALANSACTIVA EN -PASSIVA  
(KLASSEN 1-5)**  
**Jaarlijks op te stellen door de aan het ARS onderworpen entiteiten  
overeenkomstig artikel 17 van het KB tot vaststelling van het boekhoudplan**

- NB**
- a) De waardeverminderingen op activa die niet afzonderlijk geboekt worden en die als crediteurposten zijn te beschouwen (150 tot 159) worden op het einde van de periode voor het geheel in mindering gebracht na de desbetreffende rubrieken van de activa en dit overeenkomstig het ARS.
- b) De vorderingen en schulden tussen de diensten van dezelfde boekhoudkundige entiteit (160 tot 169) die elkaar over het geheel genomen moeten compenseren, worden niet opgenomen in de balans, daar zij worden geconsolideerd op het einde van de periode.
- c) De rubrieken moeten boekhoudkundigerwijze worden ontwikkeld door de diensten van de federale Staat in functie van de door het ARS bepaalde subrubrieken en rekeningen.

Rubriek	ACTIEF	Bedrag	Bedrag Vorig boekjaar	Rubriek	PASSIEF	Bedrag	Bedrag Vorig boekjaar
	<b>VASTE ACTIVA</b> (netto- en, in voorkomend geval geherwaardeerde waarden)				<b>EIGEN VERMOGEN</b>		
	<b>Oprichtingskosten - Immateriële vaste activa</b>				<b>Netto-actief of maatschappelijk vermogen - Nettopassief (-) (toestand op het einde van de periode)</b>		
201	Oprichtingskosten	0,00	0,00	101	Netto-actief of maatschappelijk vermogen van de boekhoudkundige entiteit (andere dan Staatsbedrijf)	12.248.732.657,46	11.906.350.281,80
202	Immateriële Vaste Activa	0,00	0,00	102	Netto-actief van de boekhoudkundige entiteit : Staatsbedrijf	0,00	0,00
		<b>0,00</b>	<b>0,00</b>	108 (nég)	Nettopassief (-) van de boekhoudkundige entiteit (voor te stellen in negatief op het passief van de Balans)	0,00	0,00
				109	Netto vermogen bij opstart algemene boekhouding	0,00	0,00
				110	Herwaarderingsmeerwaarden	0,00	0,00
						<b>12.248.732.657,46</b>	<b>11.906.350.281,80</b>
					<b>Gereserveerde eigen fondsen</b>		
				120	Gereserveerde Eigen Fondsen, uit te splitsen volgens aard	202.309.654,39	177.107.742,61
				121	Gereserveerde Eigen Fondsen, uit te splitsen volgens aard	0,00	0,00
210	<b>Terreinen en Gebouwen</b> Gebouwen in aanbouw	0,00	0,00	122	Gereserveerde Eigen Fondsen, uit te splitsen volgens aard	0,00	0,00
220	Terreinen van gebouwen	0,00	0,00	123	Gereserveerde Eigen Fondsen, uit te splitsen volgens aard	0,00	0,00
221	Terreinen van infrastructuurwerken (werken van burgerlijke bouwkunde)	0,00	0,00	124	Gereserveerde Eigen Fondsen, uit te splitsen volgens aard	0,00	0,00
222	Niet-bebouwde terreinen	0,00	0,00	125	Gereserveerde Eigen Fondsen, uit te splitsen volgens aard	0,00	0,00
223	Gebouwen (met uitsluiting van de terreinen waarop ze werden opgericht)	0,00	0,00	126	Gereserveerde Eigen Fondsen, uit te splitsen volgens aard	0,00	0,00
224	Juridisch niet te onderscheiden terreinen en gebouwen	0,00	0,00	127	Gereserveerde Eigen Fondsen, uit te splitsen volgens aard	0,00	0,00
228	Beplantingen, teelten en andere opstanden op terreinen die niet zijn opgenomen in de rubriek 222	0,00	0,00	128	Gereserveerde Eigen Fondsen, uit te splitsen volgens aard	0,00	0,00
229	Gedesaffekteerde terreinen en gebouwen (te gelde te maken of te vernietigen)	0,00	0,00	129	Gereserveerde Eigen Fondsen, uit te splitsen volgens aard	0,00	0,00
		<b>0,00</b>	<b>0,00</b>			<b>202.309.654,39</b>	<b>177.107.742,61</b>

Rubriek	ACTIEF	Bedrag	Bedrag Vorig boekjaar	Rubriek	PASSIEF	Bedrag	Bedrag Vorig boekjaar
					<b>Sociale Fondsen ten gunste van het personeel</b>		
				130	Sociale Fondsen ten gunste van het personeel, uit te splitsen volgens aard	0,00	0,00
				131	Sociale Fondsen ten gunste van het personeel, uit te splitsen volgens aard	0,00	0,00
				132	Sociale Fondsen ten gunste van het personeel, uit te splitsen volgens aard	0,00	0,00
				133	Sociale Fondsen ten gunste van het personeel, uit te splitsen volgens aard	0,00	0,00
				134	Sociale Fondsen ten gunste van het personeel, uit te splitsen volgens aard	0,00	0,00
				135	Sociale Fondsen ten gunste van het personeel, uit te splitsen volgens aard	0,00	0,00
230	Installaties voor exploitatie	0,00	0,00	136	Sociale Fondsen ten gunste van het personeel, uit te splitsen volgens aard	0,00	0,00
231	Machines voor exploitatie	0,00	0,00	137	Sociale Fondsen ten gunste van het personeel, uit te splitsen volgens aard	0,00	0,00
232	Uitrusting voor exploitatie	0,00	0,00	138	Sociale Fondsen ten gunste van het personeel, uit te splitsen volgens aard	0,00	0,00
239	Gedesaffekteerde installaties, machines en uitrusting voor exploitatie (te gelde te maken of te vernietigen)	0,00	0,00	139	Sociale Fondsen ten gunste van het personeel, uit te splitsen volgens aard	0,00	0,00
		<b>0,00</b>	<b>0,00</b>			<b>0,00</b>	<b>0,00</b>
	<b>Installaties, machines en uitrusting voor exploitaties</b>						
	<b>Meubilair en materieel – Dieren en planten</b>				<b>VOORZIENINGEN VOOR TOEKOMSTIGE KOSTEN</b>		
	(met uitsluiting van het met vernietigingswapens gelijkgesteld materieel van de Krijgsmacht)			140	Voorzieningen voor toekomstige kosten, uit te splitsen volgens aard	0,00	1.393,69
240	Rollend materieel	0,00	0,00	141	Voorzieningen voor toekomstige kosten, uit te splitsen volgens aard	0,00	0,00
241	Varend materieel	0,00	0,00	142	Voorzieningen voor toekomstige kosten, uit te splitsen volgens aard	0,00	0,00
242	Vliegend materieel	0,00	0,00	143	Voorzieningen voor toekomstige kosten, uit te splitsen volgens aard	0,00	0,00
243	Informatica- en telematicamaterieel	383.791,90	389.817,58	144	Voorzieningen voor toekomstige kosten, uit te splitsen volgens aard	0,00	0,00
244	Kantoormeubilair, -materieel en -machines	108.185,98	93.331,43	145	Voorzieningen voor toekomstige kosten, uit te splitsen volgens aard	0,00	0,00
245	Ander meubilair en materieel (met inbegrip van deze voor bescherming, in gebruik genomen door andere diensten dan deze van de Krijgsmacht)	0,00	0,00	146	Voorzieningen voor toekomstige kosten, uit te splitsen volgens aard	0,00	0,00
246	Werken van bibliotheken	0,00	0,00	147	Voorzieningen voor toekomstige kosten, uit te splitsen volgens aard	0,00	0,00
247	Kunstwerken en -voorwerpen, zeldzaam materieel en zeldzame instrumenten	17.150,50	25.000,00	148	Voorzieningen voor toekomstige kosten, uit te splitsen volgens aard	0,00	0,00
248	Dieren en planten	0,00	0,00	149	Voorzieningen voor toekomstige kosten, uit te splitsen volgens aard	0,00	0,00
249	Nog niet in gebruik genomen Materiële Vaste Activa	0,00	0,00				
		<b>509.128,38</b>	<b>508.149,01</b>			<b>0,00</b>	<b>1.393,69</b>
	<b>Vaste materiële activa in het bezit op grond van leasing en andere zakelijke rechten dan eigendomsrechten</b>						
250	Terreinen en gebouwen in Leas.AZR	23.303,36	10.042,50				
251	Installaties voor exploitatie in Leas.AZR	0,00	0,00				
252	Machines en uitrusting voor exploitatie in Leas.AZR	0,00	0,00				
253	Meubilair en materieel in Leas.AZR	0,00	0,00				
		<b>23.303,36</b>	<b>10.042,50</b>				



Rubriek	ACTIEF	Bedrag	Bedrag Vorig boekjaar	Rubriek	PASSIEF	Bedrag	Bedrag Vorig boekjaar
	<b>Werken van burgerlijke bouwkunde</b>						
260	Autosnelwegen, wegen en fietspaden	0,00	0,00				
261	Vliegvelden	0,00	0,00				
262	Kanalen, al dan niet bevaarbare stromen en rivieren	0,00	0,00				
263	Stuwdammen	0,00	0,00				
264	Haveninfrastructuur	0,00	0,00				
265	Infrastructuur van het openbaar vervoer (infrastructuurwerken van metro's, premetro's, tramlijnen en andere vervoersnetten waarvan de boekhoudkundige entiteit eigenaar is)	0,00	0,00				
266	Waterzuiveringsstations (infrastructuurwerken waarvan de boekhoudkundige entiteit eigenaar is)	0,00	0,00				
267	Zeewering en vaargeulen - Teletransmissie - en radionetwerken en netwerken voor geïnformatiseerde gegevensoverdracht	0,00	0,00				
268	Andere infrastructuurwerken (pijpleidingen, enz.)	0,00	0,00				
269	Gedesaffekteerde werken van burgerlijke bouwkunde (te gelde te maken of te vernietigen)	0,00	0,00				
		<b>0,00</b>	<b>0,00</b>				
	<b>Materiële vaste activa in uitvoering</b>						
213	Installaties voor exploitatie in uitvoering	0,00	0,00				
215	Kosten aan eigen onroerende goederen voor aanpassing- en herinrichtingswerken in uitvoering	0,00	0,00				
216	Werken in uitvoering - Werken van burgerlijke bouwkunde	0,00	0,00				
		<b>0,00</b>	<b>0,00</b>				
	<b>Financiële vaste activa</b>						
270	Totale participaties in ingezeten ondernemingen	296.464.926,00	242.881.283,68				
271	Meerderheidsparticipaties (50% en +) in ingezeten ondernemingen	22.200.436,42	21.853.142,59				
272	Minderheidsparticipaties in ingezeten ondernemingen	2.993.075.606,04	2.568.173.344,65				
273	Participaties in niet-ingezeten ondernemingen (in voorkomend geval omgerekend in EUR)	7.209.597.905,78	9.434.145.874,84				
274	Participaties in internationale instellingen waarvan de entiteit lid is (omgerekend in EUR)	0,00	0,00				
275	Schuldvorderingen die kunnen worden gelijkgesteld met deelnemingen	350.719.911,81	319.295.295,36				
276	Monetaire financiële vaste activa	0,00	0,00				
		<b>10.872.058.786,05</b>	<b>12.586.348.941,12</b>				
	<b>TOTAAL VASTE ACTIVA</b>	<b>10.872.591.217,79</b>	<b>12.586.867.132,63</b>				



Rubriek	ACTIEF	Bedrag	Bedrag Vorig boekjaar	Rubriek	PASSIEF	Bedrag	Bedrag Vorig boekjaar
	<b><u>VORDERINGEN BINNEN DE BOEKHOUDKUNDIGE ENTITEIT ZELF</u></b>				<b><u>SCHULDEN BINNEN DE BOEKHOUDKUNDIGE ENTITEIT ZELF</u></b>		
161	Leningen en voorschotten toegestaan door Departementen, Diensten, enz. van de boekhoudkundige entiteit aan andere Departementen, Diensten, enz. van de boekhoudkundige entiteit (andere dan debetsaldi in rekening-courant)	0,00	0,00	162	Leningen en voorschotten ontvangen door Departementen, Diensten, enz. van de boekhoudkundige entiteit vanwege andere Departementen, Diensten, enz. van de boekhoudkundige entiteit (andere dan creditsaldi in rekening-courant)	0,00	0,00
163	Rekeningen-courant welke normalerwijze een debetsaldo vertonen, van de Departementen, Diensten, enz. voor verrichtingen met andere Departementen, Diensten, enz. van de boekhoudkundige entiteit	0,00	0,00	164	Rekeningen-courant welke normalerwijze een creditsaldo vertonen, van de Departementen, Diensten, enz. voor verrichtingen met andere Departementen, Diensten, enz. van de boekhoudkundige entiteit	0,00	0,00
	<b><u>TOTAAL VORDERINGEN BINNEN DE BOEKHOUDKUNDIGE ENTITEIT</u></b>	<b>0,00</b>	<b>0,00</b>		<b><u>TOTAAL SCHULDEN BINNEN DE BOEKHOUDKUNDIGE ENTITEIT</u></b>	<b>0,00</b>	<b>0,00</b>
	<b><u>VORDERINGEN OP MEER DAN EEN JAAR</u></b>				<b><u>SCHULDEN OP MEER DAN EEN JAAR</u></b>		
	<b>Effecten van leningen op meer dan één jaar uitgegeven door derden of door de boekhoudkundige entiteit zelf</b>				<b>Door de boekhoudkundige entiteit uitgegeven of overgenomen leningen op meer dan één jaar</b>		
280	Effecten van openbare leningen op meer dan één jaar uitgegeven door de Federale Overheid en de AOI's die eronder ressorteren (met inbegrip van deze van eeuwigdurende leningen)	476.213,20	476.213,20	170	Eeuwigdurende leningen	0,00	0,00
281	Effecten van openbare leningen op meer dan één jaar uitgegeven door de Gemeenschappen en de Gewesten en door de AOI's die eronder ressorteren (in EUR of in VV en omgerekend in EUR)	0,00	0,00	171	OLO's op meer dan één jaar in EUR	0,00	0,00
282	Effecten van leningen op meer dan één jaar uitgegeven door niet aan het ARS onderworpen derden	0,00	0,00	172	Aangegane openbare leningen op meer dan één jaar in EUR, andere dan OLO's	0,00	0,00
		<b>476.213,20</b>	<b>476.213,20</b>	173	Leningen op meer dan één jaar aangegaan in Vreemde Valuta en waarvan het wisselrisico niet is gedekt door een operatie op derivaten (OZD)	0,00	0,00
				174	Leningen op meer dan één jaar aangegaan in Vreemde Valuta maar waarvan het wisselrisico ten opzichte van de EUR is gedekt door een derivaat (OGE)	0,00	0,00
				175	Leningen op meer dan één jaar aangegaan in Vreemde Valuta maar waarvan het wisselrisico ten opzichte van die vreemde valuta is gedekt door een derivaat aangegaan in andere Vreemde Valuta (OGV)	0,00	0,00
				176	Private leningen op meer dan één jaar aangegaan in EUR bij niet aan het ARS onderworpen derden	41.793.176,84	26.493.176,84
				177	Schatkistbons op onbepaalde termijn uitgegeven als tegenwaarde van de deelneming van de Belgische Staat in het kapitaal van Internationale Instellingen waarvan hij lid is (SBII)	0,00	0,00

089955CE126547A...							
Rubriek	ACTIEF	Bedrag	Bedrag Vorig boekjaar	Rubriek	PASSIEF	Bedrag	Bedrag Vorig boekjaar
				178	Schulden uitgegeven door Openbare Instellingen verschillend van de Federale Staat maar waarvan de lasten gedragen worden door de Federale Staat onder de vorm van subsidies	0,00	0,00
						<b>41.793.176,84</b>	<b>26.493.176,84</b>
	<b>Andere Vorderingen op meer dan één jaar ten opzichte van niet aan het ARS onderworpen derden</b>				<b>Andere schulden op meer dan één jaar ten opzichte van niet aan het ARS onderworpen derden</b>		
283	Hypothecaire leningen (HL) op meer dan één jaar toegestaan aan niet aan het ARS onderworpen derden	0,00	0,00	182	Schulden in hoofdsom in EUR inzake Leasing en Soortgelijke rechten op meer dan één jaar	0,00	0,00
284	Budgettaire voorschotten op meer dan één jaar toegestaan aan niet aan het ARS onderworpen derden	0,00	0,00	184	Schulden op meer dan één jaar in EUR ingevolge aankopen van goederen en diensten bij niet aan het ARS onderworpen derden	0,00	0,00
152	<b>min</b> WV inzake budgettaire voorschotten op meer dan één jaar	0,00	0,00				
285	Ingevolge levering van goederen en diensten aan niet aan het ARS onderworpen derden ontstane vorderingen op meer dan één jaar (niet opgenomen onder diverse debiteuren)	0,00	0,00	185	Schulden op meer dan één jaar in Vreemde Valuta ingevolge aankopen van goederen en diensten bij niet aan het ARS onderworpen derden (SAVV)	0,00	0,00
150	<b>min</b> Waardeverminderingen (WV) inzake ingevolge levering van goederen en diensten ontstane vorderingen op meer dan één jaar	0,00	0,00				
286	Kredietinstellingen - Tegoeden op bankrekeningen op meer dan één jaar (andere dan deze geblokkeerd als waarborg - zie 288), in België en in het Buitenland	0,00	0,00	186	Andere schulden op meer dan één jaar dan voormelde in EUR (ASE) ten opzichte van niet aan het ARS onderworpen derden	0,00	0,00
287	Andere leningen en vorderingen (ALV) dan voormelde op meer dan één jaar verschuldigd door niet aan het ARS onderworpen derden	12.233.816,21	11.110.933,09	187	Andere schulden op meer dan één jaar dan voormelde in Vreemde Valuta (ASVV) ten opzichte van niet aan het ARS onderworpen derden	0,00	0,00
153	<b>min</b> WV inzake leningen en andere vorderingen op meer dan één jaar	0,00	0,00				
288	Borgtochten, consignaties en andere deposito's op meer dan één jaar of op onbepaalde termijn, door de boekhoudkundige entiteit gestort in contanten bij niet aan het ars onderworpen derden en borgtochten op meer dan één jaar of op onbepaalde termijn gevormd door geblokkeerde bankrekeningen van de boekhoudkundige entiteit	1.295,00	1.090,00	188	Borgtochten, consignaties en andere deposito's op meer dan één jaar of op onbepaalde termijn gestort in contanten door niet aan het ARS onderworpen derden	0,00	0,00
289	Neergelegde effecten bij de Deposito- en Consignatiekas	0,00	0,00				
		<b>12.235.111,21</b>	<b>11.112.023,09</b>			<b>0,00</b>	<b>0,00</b>

Rubriek	ACTIEF	Bedrag	Bedrag Vorig boekjaar	Rubriek	PASSIEF	Bedrag	Bedrag Vorig boekjaar
	<b>Andere vorderingen op meer dan één jaar ten opzichte van aan het ARS onderworpen derden</b>				<b>Andere schulden op meer dan één jaar ten opzichte van aan het ARS onderworpen derden</b>		
290	Vorderingen voortvloeiend uit private leningen op meer dan één jaar aangegaan bij de boekhoudkundige entiteit door derden onderworpen aan het ARS en behorend tot dezelfde Institutionele Groep als de boekhoudkundige entiteit	3.500.000,00	4.000.000,00	190	Private leningen op meer dan één jaar aangegaan bij aan het ARS onderworpen derden van dezelfde Institutionele Groep als de boekhoudkundige entiteit	0,00	0,00
291	Vorderingen voortvloeiend uit private leningen op meer dan één jaar aangegaan bij de boekhoudkundige entiteit door derden onderworpen aan het ARS en behorend tot een andere Institutionele Groep dan deze van de boekhoudkundige entiteit	0,00	0,00	191	Private leningen op meer dan één jaar aangegaan bij aan het ARS onderworpen derden van een andere Institutionele Groep dan deze van de boekhoudkundige entiteit	0,00	0,00
292	Budgettaire voorschotten op meer dan één jaar toegestaan door de boekhoudkundige entiteit aan derden onderworpen aan het ARS en behorend tot dezelfde Institutionele Groep als de boekhoudkundige entiteit	0,00	0,00	192	Schulden ingevolge budgettaire voorschotten op meer dan één jaar toegekend door aan het ARS onderworpen derden van dezelfde Institutionele Groep als de boekhoudkundige entiteit	0,00	0,00
293	Budgettaire voorschotten op meer dan één jaar toegestaan door de boekhoudkundige entiteit aan derden onderworpen aan het ARS en behorend tot een andere Institutionele Groep dan deze van de boekhoudkundige entiteit	0,00	0,00	193	Schulden ingevolge budgettaire voorschotten op meer dan één jaar toegekend door aan het ARS onderworpen derden van een andere Institutionele Groep dan deze van de boekhoudkundige entiteit	0,00	0,00
294	Vorderingen op meer dan één jaar ingevolge levering van goederen en diensten aan derden onderworpen aan het ARS en behorend tot dezelfde Institutionele Groep als de boekhoudkundige entiteit	0,00	0,00	194	Schulden op meer dan één jaar ingevolge aankopen van goederen en diensten bij aan het ARS onderworpen derden van dezelfde Institutionele Groep als de boekhoudkundige entiteit	0,00	0,00
295	Vorderingen op meer dan één jaar ingevolge levering van goederen en diensten aan derden onderworpen aan het ARS en behorend tot een andere Institutionele Groep dan deze van de boekhoudkundige entiteit	0,00	0,00	195	Schulden op meer dan één jaar ingevolge aankopen van goederen en diensten bij aan het ARS onderworpen derden van een andere Institutionele Groep dan deze van de boekhoudkundige entiteit	0,00	0,00
296	Andere leningen en vorderingen op meer dan één jaar dan voormelde verschuldigd door aan het ARS onderworpen derden van dezelfde Institutionele Groep als de boekhoudkundige entiteit	0,00	0,00	196	Andere schulden op meer dan één jaar dan voormelde ten opzichte van aan het ARS onderworpen derden van dezelfde Institutionele Groep als de boekhoudkundige entiteit	0,00	0,00
297	Andere leningen en vorderingen op meer dan één jaar dan voormelde verschuldigd door aan het ARS onderworpen derden van een andere Institutionele Groep dan deze van de boekhoudkundige entiteit	0,00	0,00	197	Andere schulden op meer dan één jaar dan voormelde ten opzichte van aan het ARS onderworpen derden van een andere Institutionele Groep dan deze van de boekhoudkundige entiteit	0,00	0,00
298	Borgtochten, consignaties en andere deposito's op meer dan één jaar of op onbepaalde termijn, door de boekhoudkundige entiteit gestort in contanten bij derden onderworpen aan het ARS en behorend tot dezelfde Institutionele Groep als de boekhoudkundige entiteit	0,00	0,00	198	In contanten gestorte borgtochten, consignaties en andere deposito's op meer dan één jaar of op onbepaalde termijn vanwege aan het ARS onderworpen derden van dezelfde Institutionele Groep als de boekhoudkundige entiteit	8.412,00	8.412,00

Rubriek	ACTIEF	Bedrag	Bedrag Vorig boekjaar	Rubriek	PASSIEF	Bedrag	Bedrag Vorig boekjaar
299	Borgtochten, consignaties en andere deposito's op meer dan één jaar of op onbepaalde termijn, door de boekhoudkundige entiteit gestort in contanten bij derden onderworpen aan het ARS en behorend tot een andere Institutionele Groep dan deze van de boekhoudkundige entiteit	0,00	0,00	199	In contanten gestorte borgtochten, consignaties en andere deposito's op meer dan één jaar of op onbepaalde termijn vanwege aan het ARS onderworpen derden van een andere Institutionele Groep dan deze van de boekhoudkundige entiteit	0,00	0,00
		3.500.000,00	4.000.000,00			8.412,00	8.412,00
	<b>TOTAAL VORDERINGEN OP MEER DAN EEN JAAR</b>	16.211.324,41	15.588.236,29		<b>TOTAAL SCHULDEN OP MEER DAN EEN JAAR</b>	41.801.588,84	26.501.588,84
	<b>VOORRADEN VOOR BEWERKING EN ANDERE VOORRADEN</b>						
	<b>Voorraden van grondstoffen voor bewerking</b>						
300	Voorraden van grondstoffen voor bewerking	0,00	0,00				
		0,00	0,00				
	<b>Voorraden van hulpstoffen voor bewerking</b>						
310	Voorraden van hulpstoffen voor bewerking	0,00	0,00				
		0,00	0,00				
	<b>Goederen in bewerking</b>						
320	Goederen in bewerking	0,00	0,00				
		0,00	0,00				
	<b>Voorraden van bewerkte eindproducten</b>						
330	Voorraden van bewerkte eindproducten	0,00	0,00				
		0,00	0,00				
	<b>Voorraden van handelsgoederen verworven met het oog op wederverkoop</b>						
340	Voorraden van handelsgoederen verworven met het oog op wederverkoop	0,00	0,00				
		0,00	0,00				
	<b>Voorraden van energetische consumptieproducten</b>						
350	Voorraden van stookolie voor verwarming	0,00	0,00				
354	Voorraden van steenkool, cokes, bruinkool en andere brandstoffen voor verwarming	0,00	0,00				
355	Voorraden van benzine voor vervoermiddelen	0,00	0,00				
356	Voorraden van dieselolie voor vervoermiddelen	0,00	0,00				
357	Voorraden van LPG voor vervoermiddelen	0,00	0,00				
358	Voorraden van andere brandstoffen voor vervoermiddelen (kerosine, enz.)	0,00	0,00				
359	Niet-uitgesplitste voorraden van energetische consumptieproducten	0,00	0,00				
		0,00	0,00				
	<b>Voorraden van bewapeningsconsumptiegoederen of als dussdanig beschouwde goederen</b>						
360	Voorraden van vernietigingswapens - Krijgsmacht	0,00	0,00				
361	Munitievoorraden - Krijgsmacht	0,00	0,00				
362	Voorraden van wisselstukken - Krijgsmacht	0,00	0,00				

Rubriek	ACTIEF	Bedrag	Bedrag Vorig boekjaar	Rubriek	PASSIEF	Bedrag	Bedrag Vorig boekjaar
363	Voorraden van kleine uitrustingen met militair karakter - Krijgsmacht	0,00	0,00				
364	Munitievoorraden - Federale Politie	0,00	0,00				
365	Voorraden van wisselstukken (voor beschermingswapens) - Federale Politie	0,00	0,00				
366	Voorraden van kleine uitrustingen met militair karakter - Federale Politie	0,00	0,00				
367	Munitievoorraden - Andere diensten	0,00	0,00				
368	Voorraden van wisselstukken (voor beschermingswapens) - Andere diensten	0,00	0,00				
369	Voorraden van kleine uitrustingen met militair karakter - Andere diensten	0,00	0,00				
		<b>0,00</b>	<b>0,00</b>				
	<b>Voorraden van consumptiegoederen bestemd voor de gezinnen als sociale prestaties in natura</b>						
370	Voorraden van farmaceutische producten rechtstreeks bestemd voor militaire en burgerslachtoffers van oorlogen en politieke gebeurtenissen	0,00	0,00				
371	Voorraden van farmaceutische producten rechtstreeks bestemd voor gehandicapten	0,00	0,00				
373	Voorraden van prothesen en andere apparatuur rechtsreeks bestemd voor militaire en burgerslachtoffers van oorlogen en politieke gebeurtenissen	0,00	0,00				
374	Voorraden van prothesen en andere apparatuur rechtsreeks bestemd voor gehandicapten	0,00	0,00				
376	Voorraden van allerhande benodigdheden bestemd voor de beroepsopleiding van volwassenen	0,00	0,00				
378	Andere voorraden van consumptiegoederen bestemd voor sociale prestaties in natura	0,00	0,00				
379	Niet-uitgesplitste voorraden van consumptiegoederen bestemd voor de toekenning van sociale prestaties in natura	0,00	0,00				
		<b>0,00</b>	<b>0,00</b>				
	<b>Voorraden bureelbenodigdheden</b>						
390	Voorraden bureelbenodigdheden	0,00	0,00				
		<b>0,00</b>	<b>0,00</b>				
	<b>TOTAAL VOORRADEN VOOR BEWERKING EN ANDERE VOORRADEN</b>	<b>0,00</b>	<b>0,00</b>				

Rubriek	ACTIEF	Bedrag	Bedrag Vorig boekjaar	Rubriek	PASSIEF	Bedrag	Bedrag Vorig boekjaar
	<b>VORDERINGEN OP TEN HOOGSTE EEN JAAR</b>				<b>SCHULDEN OP TEN HOOGSTE EEN JAAR</b>		
	<b>Vorderingen op ten hoogste één jaar op niet aan het ARS onderworpen derden (met inbegrip evenwel van vorderingen ingevolge eigen belastingheffingen op aan het ARS onderworpen derden)</b>				<b>Schulden op ten hoogste één jaar ten opzichte van niet aan het ARS onderworpen derden (met inbegrip evenwel van de eigen fiscale schulden van de boekhoudkundige entiteit)</b>		
400	Vorderingen op ten hoogste één jaar op niet aan het ars onderworpen derden ingevolge de levering van goederen en diensten	267.796,55	95.507,74	440	Schulden op ten hoogste één jaar ingevolge de aankoop van goederen en diensten bij niet aan het ARS onderworpen derden	3.291.763,62	1.325.676,62
151	<b>min</b> WV inzake ingevolge levering van goederen en diensten ontstane vorderingen op ten hoogste één jaar	0,00	0,00				
401	Fiscale schuldvorderingen op niet aan het ARS onderworpen derden (met inbegrip evenwel van de vorderingen op de aan het ars onderworpen derden ingevolge eigen belastingheffingen))	0,00	0,00	441	Fiscale schulden ten opzichte van niet aan het ARS onderworpen derden - Aan de belastingplichtigen terug te betalen belastingen en taksen	0,00	0,00
154	<b>min</b> WV inzake fiscale schuldvorderingen	0,00	0,00				
402	Vorderingen inzake directe en indirecte bezoldigingen van het personeel en van het aan de boekhoudkundige entiteit gehecht personeel	0,00	4.386,83	442	Andere fiscale schulden ten opzichte van niet aan het ARS onderworpen derden - Voor rekening van die derden geheven belastingen en taksen	0,00	0,00
403	Budgettaire voorschotten op ten hoogste één jaar aan niet aan het ars onderworpen derden	0,00	0,00	443	Eigen fiscale schulden - Roerende en Onroerende Voorheffing en andere eigen fiscale schulden	554.652,14	364.889,39
155	<b>min</b> WV inzake budgettaire voorschotten op ten hoogste één jaar	0,00	0,00				
404	Thesaurievoorschotten aan niet aan het ars onderworpen derden	0,00	0,00	444	Schulden inzake directe en indirecte bezoldigingen van het personeel en de aan de boekhoudkundige entiteit gehechte personen	600.661,57	462.844,35
156	<b>min</b> WV inzake thesaurievoorschotten	0,00	0,00				
407	Vorderingen voortvloeiend uit jegens de staatsrekenplichtigen in te vorderen tekorten	0,00	0,00	445	Schulden voortvloeiend uit de financiële dienstverlening voor leningen uitgegeven door de boekhoudkundige entiteit of door haar overgenomen (SDL) evenals uit de verwerving van financiële waardepapieren door de boekhoudkundige entiteit (SVF)	0,00	0,00
158	<b>min</b> WV inzake tekorten van de staatsrekenplichtigen	0,00	0,00	446	Schulden voortvloeiend uit beleggingen van liquiditeiten van niet aan het ARS onderworpen derden bij de Thesaurie van de Federale Overheid (KB van 15 juli 1997)	49.564,19	1.677.320,38
406	Domaniale schuldvorderingen	0,00	0,00				
157	<b>min</b> WV inzake domaniale schuldvorderingen	0,00	0,00				
405	Vorderingen voortvloeiend uit de inschrijvingen op leningen van de boekhoudkundige entiteit door derden (VIL) evenals uit de in het bezit van de boekhoudkundige entiteit zijnde financiële waardepapieren (VBF)	0,00	0,00	447	Andere schulden op ten hoogste één jaar ten opzichte van niet aan het ARS onderworpen derden (met uitsluiting van de certificaten en bons op ten hoogste één jaar en de bankleningen op ten hoogste één jaar - zie klasse 5)	0,00	331,10
153	<b>min</b> WV inzake leningen en andere vorderingen op meer dan één jaar vervallend binnen de 12 maanden	-19.044,14	0,00				

089955CE126547A...							
Rubriek	ACTIEF	Bedrag	Bedrag Vorig boekjaar	Rubriek	PASSIEF	Bedrag	Bedrag Vorig boekjaar
408	Andere vorderingen op ten hoogste één jaar op niet aan het ars onderworpen derden (met uitsluiting van bankrekeningen op zicht en op ten hoogste één jaar (klasse 5))	10.172.615,83	642.437,59	448	Andere REPO's	0,00	0,00
159	min WV inzake andere vorderingen op ten hoogste één jaar	-200.581,95	0,00				
409	Borgtochten, consignaties en andere deposito's op ten hoogste één jaar, door de boekhoudkundige entiteit gestort in contanten bij niet aan het ARS onderworpen derden en Borgtochten op ten hoogste één jaar onder de vorm van geblokkeerde bankrekeningen van de boekhoudkundige entiteit	0,00	0,00	449	Borgtochten, consignaties en andere deposito's op ten hoogste één jaar, gestort in contanten door niet aan het ARS onderworpen derden (hoofdzakelijk bij de deposito- en consignatiekas)	0,00	0,00
		<b>10.220.786,29</b>	<b>742.332,16</b>			<b>4.496.641,52</b>	<b>3.831.061,84</b>
	<b>Vorderingen op meer dan één jaar welke binnen de komende twaalf maanden vervallen op niet aan het ARS onderworpen derden</b>				<b>Schulden op meer dan één jaar welke binnen de komende twaalf maanden vervallen ten opzichte van niet aan het ARS onderworpen derden</b>		
413	Hypothecaire leningen op meer dan één jaar welke binnen de komende twaalf maanden vervallen, toegestaan aan niet aan het ARS onderworpen derden (bedragen in hoofdsom) (BHHL)	0,00	0,00	452	Schulden in hoofdsom inzake Leasing en Soortgelijke rechten op meer dan één jaar welke binnen de komende twaalf maanden vervallen	0,00	0,00
414	Budgettaire voorschotten op meer dan één jaar welke binnen de komende twaalf maanden vervallen, toegestaan aan niet aan het ARS onderworpen derden	0,00	0,00				
415	Ingevolge levering van goederen en diensten aan niet aan het ARS onderworpen derden ontstane vorderingen op meer dan één jaar, welke binnen de komende twaalf maanden vervallen	0,00	0,00	455	Schulden op meer dan één jaar welke binnen de komende twaalf maanden vervallen ingevolge aankopen van goederen en diensten bij niet aan het ARS onderworpen derden	0,00	0,00
416	Kredietinstellingen - Tegoeden op bankrekeningen op meer dan één jaar welke binnen de komende twaalf maanden vervallen (andere dan deze geblokkeerd als waarborg - zie 419), in België en in het Buitenland	0,00	0,00				
417	Andere leningen en vorderingen (ALV) op meer dan één jaar dan voormelde welke binnen de komende twaalf maanden vervallen, verschuldigd door niet aan het ARS onderworpen derden	12.561.150,60	2.685.161,10	457	Andere leningen en schulden (ALS) op meer dan één jaar welke binnen de komende twaalf maanden vervallen ten opzichte van niet aan het ARS onderworpen derden	3.173,39	12.376,56
419	Borgtochten, consignaties en andere deposito's op meer dan één jaar welke binnen de komende twaalf maanden vervallen, door de boekhoudkundige entiteit gestort in contanten bij niet aan het ARS onderworpen derden en Borgtochten op meer dan één jaar welke binnen de komende twaalf maanden vervallen onder de vorm van geblokkeerde bankrekeningen van de boekhoudkundige entiteit	0,00	0,00	458	Borgtochten, consignaties en andere deposito's op meer dan één jaar welke binnen de komende twaalf maanden vervallen, gestort in contanten door niet aan het ars onderworpen derden (bij de deposito- en consignatiekas, adba van de federale overheidsdienst financiën, en bij diensten van andere aan het ars onderworpen derden)	0,00	0,00
		<b>12.561.150,60</b>	<b>2.685.161,10</b>			<b>3.173,39</b>	<b>12.376,56</b>

Rubriek	ACTIEF	Bedrag	Bedrag Vorig boekjaar	Rubriek	PASSIEF	Bedrag	Bedrag Vorig boekjaar
	<b>Vorderingen op ten hoogste een jaar op aan het ARS onderworpen derden (andere dan de vorderingen ingevolge eigen belastingheffingen op aan het ARS onderworpen derden)</b>				<b>Schulden op ten hoogste een jaar ten opzichte van aan het ARS onderworpen derden (met uitsluiting van eigen fiscale schulden van de boekhoudkundige entiteit)</b>		
420	Ingevolge de levering van goederen en diensten ontstane vorderingen op ten hoogste één jaar op aan het ARS onderworpen derden van dezelfde Institutionele Groep als de boekhoudkundige entiteit	12.712.485,78	2.238.645,54	460	Schulden op ten hoogste één jaar ingevolge de aankoop van goederen en diensten bij aan het ARS onderworpen derden van dezelfde Institutionele Groep als de boekhoudkundige entiteit	537.557,28	299.319,44
421	Ingevolge de levering van goederen en diensten ontstane vorderingen op ten hoogste één jaar op aan het ARS onderworpen derden van een andere Institutionele Groep dan deze van de boekhoudkundige entiteit	0,00	0,00	461	Schulden op ten hoogste één jaar ingevolge de aankoop van goederen en diensten bij aan het ARS onderworpen derden van een andere Institutionele Groep dan deze van de boekhoudkundige entiteit	0,00	0,00
422	Fiscale vorderingen en andere vorderingen dan voormelde op ten hoogste één jaar op aan het ARS onderworpen derden van dezelfde Institutionele Groep als de boekhoudkundige entiteit	31.311.786,41	24.015.771,77	462	Fiscale schulden en andere schulden op ten hoogste één jaar dan voormelde ten opzichte van aan het ARS onderworpen derden van dezelfde Institutionele Groep als de boekhoudkundige entiteit (met uitsluiting van de eigen schulden van de boekhoudkundige entit	134.488.384,73	31.968.710,26
423	Fiscale vorderingen en andere vorderingen dan voormelde op ten hoogste één jaar op aan het ARS onderworpen derden van een andere Institutionele Groep dan deze van de boekhoudkundige entiteit	0,00	0,00	463	Fiscale schulden en andere schulden op ten hoogste één jaar dan voormelde ten opzichte van aan het ARS onderworpen derden van een andere Institutionele Groep dan deze van de boekhoudkundige entiteit (met uitsluiting van de eigen schulden van de boekhoudkun	0,00	0,00
424	Budgettaire voorschotten op ten hoogste één jaar toegestaan aan derden onderworpen aan het ARS en behorend tot dezelfde Institutionele Groep als de boekhoudkundige entiteit	0,00	0,00	464	Schulden op ten hoogste één jaar ingevolge budgettaire voorschotten toegekend door derden onderworpen aan het ARS en behorend tot dezelfde Institutionele Groep als de boekhoudkundige entiteit	0,00	0,00
425	Budgettaire voorschotten op ten hoogste één jaar toegestaan aan derden onderworpen aan het ARS en behorend tot een andere Institutionele Groep dan deze van de boekhoudkundige entiteit	0,00	0,00	465	Schulden op ten hoogste één jaar ingevolge budgettaire voorschotten toegekend door derden onderworpen aan het ARS en behorend tot een andere Institutionele Groep dan deze van de boekhoudkundige entiteit	0,00	0,00
426	Leningen en voorschotten op ten hoogste één jaar toegestaan door de Thesaurie aan derden onderworpen aan het ARS en behorend tot dezelfde Institutionele Groep als de boekhoudkundige entiteit	0,00	0,00	466	Schulden ingevolge thesaurieleningen en thesaurievoorschotten toegekend door derden onderworpen aan het ARS en behorend tot dezelfde Institutionele Groep als de boekhoudkundige entiteit	233.547.472,22	1.090.000.000,00
427	Leningen en voorschotten op ten hoogste één jaar toegestaan door de Thesaurie aan derden onderworpen aan het ARS en behorend tot een andere Institutionele Groep dan deze van de boekhoudkundige entiteit	0,00	0,00	467	Schulden ingevolge thesaurieleningen en thesaurievoorschotten toegekend door derden onderworpen aan het ARS en behorend tot een andere Institutionele Groep dan deze van de boekhoudkundige entiteit	2.570.672,25	2.570.672,25
428	Borgtochten, consignaties en andere deposito's op ten hoogste één jaar, door de boekhoudkundige entiteit gestort in contanten bij aan het ARS onderworpen derden van dezelfde Institutionele Groep als de boekhoudkundige entiteit	0,00	0,00	468	Borgtochten, consignaties en andere deposito's op ten hoogste één jaar, gestort in contanten door aan het ARS onderworpen derden van dezelfde Institutionele Groep als de boekhoudkundige entiteit	0,00	0,00



Rubriek	ACTIEF	Bedrag	Bedrag Vorig boekjaar	Rubriek	PASSIEF	Bedrag	Bedrag Vorig boekjaar
429	Borgtochten, consignaties en andere deposito's op ten hoogste één jaar, door de boekhoudkundige entiteit gestort in contanten bij aan het ARS onderworpen derden van een andere Institutionele Groep dan deze van de boekhoudkundige entiteit	0,00	0,00	469	Borgtochten, consignaties en andere deposito's op ten hoogste één jaar, gestort in contanten door aan het ARS onderworpen derden van een andere Institutionele Groep dan deze van de boekhoudkundige entiteit	0,00	0,00
		<b>44.024.272,19</b>	<b>26.254.417,31</b>			<b>371.144.086,48</b>	<b>1.124.838.701,95</b>
	<b>Vorderingen op meer dan een jaar welke binnen de komende twaalf maanden vervallen op aan het ARS onderworpen derden</b>				<b>Dettes à plus d'un an d'échéance envers des tiers soumis au P.C.G. échéant dans les douze mois à venir</b>		
430	Vorderingen ingevolge private leningen op meer dan één jaar welke binnen de komende twaalf maanden vervallen, toegestaan door de boekhoudkundige entiteit aan derden onderworpen aan het ARS en behorend tot dezelfde Institutionele Groep als de boekhoudkundige entiteit	0,00	0,00	470	Schulden ingevolge private leningen op meer dan één jaar welke binnen de komende twaalf maanden vervallen, aangegaan door de boekhoudkundige entiteit bij aan het ARS onderworpen derden van dezelfde Institutionele Groep als de boekhoudkundige entiteit	0,00	0,00
431	Vorderingen ingevolge private leningen op meer dan één jaar welke binnen de komende twaalf maanden vervallen, toegestaan door de boekhoudkundige entiteit aan derden onderworpen aan het ARS en behorend tot een andere Institutionele Groep dan deze van de boekhoudkundige entiteit	0,00	0,00	471	Schulden ingevolge private leningen op meer dan één jaar welke binnen de komende twaalf maanden vervallen, aangegaan door de boekhoudkundige entiteit bij aan het ARS onderworpen derden van een andere Institutionele Groep dan deze van de boekhoudkundige entiteit	0,00	0,00
432	Budgettaire voorschotten op meer dan één jaar welke binnen de komende twaalf maanden vervallen, toegestaan door de boekhoudkundige entiteit aan derden onderworpen aan het ARS en behorend tot dezelfde Institutionele Groep als de boekhoudkundige entiteit	0,00	0,00	472	Schulden ingevolge budgettaire voorschotten op meer dan één jaar welke binnen de komende twaalf maanden vervallen, toegekend door aan het ARS onderworpen derden van dezelfde Institutionele Groep als de boekhoudkundige entiteit	0,00	0,00
433	Budgettaire voorschotten op meer dan één jaar welke binnen de komende twaalf maanden vervallen, toegestaan door de boekhoudkundige entiteit aan derden onderworpen aan het ARS en behorend tot een andere Institutionele Groep dan deze van de boekhoudkundige entiteit	0,00	0,00	473	Schulden ingevolge budgettaire voorschotten op meer dan één jaar welke binnen de komende twaalf maanden vervallen, toegekend door aan het ARS onderworpen derden van een andere Institutionele Groep dan deze van de boekhoudkundige entiteit	0,00	0,00
434	Vorderingen op meer dan één jaar welke binnen de komende twaalf maanden vervallen ingevolge de levering van goederen en diensten aan derden onderworpen aan het ARS en behorend tot dezelfde Institutionele Groep als de boekhoudkundige entiteit	0,00	0,00	474	Schulden op meer dan één jaar welke binnen de komende twaalf maanden vervallen ingevolge de aankoop van goederen en diensten bij aan het ARS onderworpen derden van dezelfde Institutionele Groep als de boekhoudkundige entiteit	0,00	0,00
435	Vorderingen op meer dan één jaar welke binnen de komende twaalf maanden vervallen ingevolge de levering van goederen en diensten aan derden onderworpen aan het ARS en behorend tot een andere Institutionele Groep dan deze van de boekhoudkundige entiteit	0,00	0,00	475	Schulden op meer dan één jaar welke binnen de komende twaalf maanden vervallen ingevolge de aankoop van goederen en diensten bij aan het ARS onderworpen derden van een andere Institutionele Groep dan deze van de boekhoudkundige entiteit	0,00	0,00

Rubriek	ACTIEF	Bedrag	Bedrag Vorig boekjaar	Rubriek	PASSIEF	Bedrag	Bedrag Vorig boekjaar
436	Andere toegestane leningen en vorderingen op meer dan één jaar dan voormelde welke binnen de komende twaalf maanden vervallen verschuldigd door aan het ARS onderworpen derden van dezelfde Institutionele Groep als de boekhoudkundige entiteit	0,00	0,00	476	Andere schulden op meer dan één jaar dan voormelde welke binnen de komende twaalf maanden vervallen ten opzichte van aan het ARS onderworpen derden van dezelfde Institutionele Groep als de boekhoudkundige entiteit	0,00	0,00
437	Andere toegestane leningen en vorderingen op meer dan één jaar dan voormelde welke binnen de komende twaalf maanden vervallen verschuldigd door aan het ARS onderworpen derden van een andere Institutionele Groep dan deze van de boekhoudkundige entiteit	0,00	0,00	477	Andere schulden op meer dan één jaar dan voormelde welke binnen de komende twaalf maanden vervallen ten opzichte van aan het ARS onderworpen derden van een andere Institutionele Groep dan deze van de boekhoudkundige entiteit	0,00	0,00
438	Borgtochten, consignaties en andere deposito's op meer dan één jaar welke binnen de komende twaalf maanden vervallen, door de boekhoudkundige entiteit gestort in contanten bij aan het ARS onderworpen derden van dezelfde Institutionele Groep als de boekhoudkundige entiteit	0,00	0,00	478	Borgtochten, consignaties en andere deposito's op meer dan één jaar welke binnen de komende twaalf maanden vervallen, gestort in contanten door aan het ARS onderworpen derden van dezelfde Institutionele Groep als de boekhoudkundige entiteit	0,00	0,00
439	Borgtochten, consignaties en andere deposito's op meer dan één jaar welke binnen de komende twaalf maanden vervallen, door de boekhoudkundige entiteit gestort in contanten bij aan het ARS onderworpen derden van een andere Institutionele Groep dan deze van de boekhoudkundige entiteit	0,00	0,00				
		0,00	0,00			0,00	0,00
<b>TOTALEN VORDERINGEN OP TEN HOOGSTE EEN JAAR</b>		<b>66.806.209,08</b>	<b>29.681.910,57</b>	<b>TOTAAL SCHULDEN OP TEN HOOGSTE EEN JAAR</b>		<b>375.643.901,39</b>	<b>1.128.682.140,35</b>
<b><u>FINANCIELE BELEGGINGEN OP TEN HOOGSTE EEN JAAR – FINANCIELE LIQUIDITEITEN – AANDELEN EN DEELBEWIJZEN EN HUN AFGELEIDE FINANCIELE INSTRUMENTEN</u></b>				<b><u>FINANCIELE LENINGEN OP TEN HOOGSTE EEN JAAR</u></b>			
<b>Effecten van leningen op meer dan een jaar uitgegeven door derden welke binnen de komende twaalf maanden vervallen, in het bezit van de boekhoudkundige entiteit</b>				<b>Leningen op meer dan één jaar uitgegeven of overgenomen door de boekhoudkundige entiteit welke binnen de komende twaalf maanden vervallen</b>			
500	Effecten van openbare leningen op meer dan één jaar welke binnen de komende twaalf maanden vervallen, uitgegeven door de Federale Overheid en de AOI's die eronder ressorteren	0,00	0,00	511	OLO's op meer dan één jaar welke binnen de komende twaalf maanden vervallen in EUR (passiva)	0,00	0,00
501	Effecten van openbare leningen op meer dan één jaar welke binnen de komende twaalf maanden vervallen, uitgegeven door de gemeenschappen en de gewesten en de AOI's die eronder ressorteren	0,00	0,00	512	Openbare ontleningen op meer dan één jaar in EUR, andere dan OLO's, welke binnen de komende twaalf maanden vervallen	0,00	0,00
502	Effecten van leningen op meer dan één jaar welke binnen de komende twaalf maanden vervallen, uitgegeven door niet aan het ARS onderworpen derden	0,00	0,00	513	Leningen op meer dan één jaar aangegaan in vreemde valuta en waarvan het wisselrisico niet is gedekt door een operatie op derivaten, welke binnen de komende twaalf maanden vervallen (OZD)	0,00	0,00
		0,00	0,00				

Rubriek	ACTIEF	Bedrag	Bedrag Vorig boekjaar	Rubriek	PASSIEF	Bedrag	Bedrag Vorig boekjaar
	<b>Schatkistcertificaten, schatkistbons en analoge effecten uitgegeven door derden op ten hoogste één jaar (in het bezit van de boekhoudkundige entiteit)</b>			514	Leningen op meer dan één jaar aangegaan in vreemde valuta maar waarvan het wisselrisico ten opzichte van de EUR is gedekt door een derivaat, welke binnen de komende twaalf maanden vervallen (OGE)	0,00	0,00
521	Door de federale overheid in EUR uitgegeven schatkistcertificaten schatkistbons op ten hoogste één jaar	0,00	0,00	515	Leningen op meer dan één jaar aangegaan in vreemde valuta maar waarvan het wisselrisico ten opzichte van die vreemde valuta is gedekt door een derivaat aangegaan in andere vreemde valuta, welke binnen de komende twaalf maanden vervallen (OGV)	0,00	0,00
522	Door de federale overheid in vreemde valuta uitgegeven schatkistbons op ten hoogste één jaar	0,00	0,00	516	Private leningen op meer dan één jaar welke binnen de komende twaalf maanden vervallen, aangegaan in EUR bij niet aan het ARS onderworpen derden	0,00	0,00
523	Andere door de Federale Overheid en de eronder ressorterende (en aan het ARS onderworpen) AOI's uitgegeven effecten op ten hoogste één jaar	0,00	0,00			<b>0,00</b>	<b>0,00</b>
524	Door de Gemeenschappen en de Gewesten en de eronder ressorterende (en aan het ARS onderworpen) AOI's uitgegeven effecten op ten hoogste één jaar	0,00	0,00				
525	Door niet aan het ARS onderworpen derden uitgegeven effecten op ten hoogste één jaar, andere dan aandelen	0,00	0,00				
		<b>0,00</b>	<b>0,00</b>				
	<b>Bank- en postrekeningen op zicht – Kassen met contanten en gelijkaardige activa</b>				<b>Schatkistcertificaten, schatkistbons en analoge effecten uitgegeven door de boekhoudkundige entiteit op ten hoogste één jaar – muntstukken uitgegeven door het Muntfonds (ADBA)</b>		
550	Zichtrekeningen bij de NBB	0,00	0,00	531	Schatkistcertificaten en schatkistbons uitgegeven door de federale overheid in EUR op ten hoogste één jaar	0,00	0,00
551	Postrekeningen	152.934.805,85	553.878.959,26	532	Schatkistbons uitgegeven door de federale overheid in vreemde valuta op ten hoogste één jaar	0,00	0,00
552	Zichtrekeningen in EUR bij andere ingezeten Kredietinstellingen	197.725,54	67.296,27	533	Andere analoge effecten uitgegeven door de boekhoudkundige entiteit op ten hoogste één jaar	0,00	0,00
553	Zichtrekeningen in EUR bij andere niet-ingezeten Kredietinstellingen	0,00	0,00	534	Posities in euro van schatkistbons (BTB's) en analoge leningen uitgegeven op ten hoogste één jaar in vreemde valuta en ingedekt door een deviezenswap of door een aankoop op termijn	0,00	0,00
554	Zichtrekeningen in vreemde valuta bij ingezeten Kredietinstellingen	45.528,13	45.918,56	538	Muntstukken uitgegeven door het Muntfonds (ADBA) (leningen onder de vorm van in omloop zijnd metaalgeld)	0,00	0,00
555	Zichtrekeningen in vreemde valuta bij niet-ingezeten Kredietinstellingen	14.591.063,80	12.917.095,76				
556	Kassen met contanten en gelijkaardige activa	819,79	870,12				
		<b>167.769.943,11</b>	<b>566.910.139,97</b>			<b>0,00</b>	<b>0,00</b>

Rubriek	ACTIEF	Bedrag	Bedrag Vorig boekjaar	Rubriek	PASSIEF	Bedrag	Bedrag Vorig boekjaar
	<b>Te incasseren vervallen waarden - Interne financiële overboekingen</b>						
557	Te incasseren vervallen waarden (reeds ter incasso aangeboden of nog aan te bieden)	0,00	0,00				
558	Interne financiële overboekingen	0,00	46.100,00				
		<b>0,00</b>	<b>46.100,00</b>				
	<b>Bankrekeningen en beleggingen bij banken op ten hoogste één jaar, andere dan deze op zicht</b>				<b>Bij banken aangegane leningen op ten hoogste één jaar</b>		
560	Bankrekeningen op ten hoogste één jaar bij de N.B.B.	1.725.000.000,00	0,00	571	Bij de NBB aangegane leningen op ten hoogste één jaar (pro memorie)	0,00	0,00
561	Bankrekeningen op ten hoogste één jaar in EUR bij andere ingezeten Kredietinstellingen	0,00	0,00	572	Bij andere ingezeten Kredietinstellingen in EUR aangegane bancaire leningen op ten hoogste één jaar	0,00	0,00
562	Bankrekeningen op ten hoogste één jaar in EUR bij niet-ingezeten Kredietinstellingen	0,00	0,00	573	Bij niet-ingezeten Kredietinstellingen in EUR aangegane bancaire leningen op ten hoogste één jaar	0,00	0,00
563	Bankrekeningen op ten hoogste één jaar in vreemde valuta (omgerekend in EUR) bij ingezeten Kredietinstellingen	0,00	0,00	574	Bij ingezeten Kredietinstellingen in vreemde valuta aangegane bancaire leningen op ten hoogste één jaar (omgerekend in EUR) en waarvan het risico niet wordt gedekt door een operatie op derivaten	0,00	0,00
564	Bankrekeningen op ten hoogste één jaar in vreemde valuta (omgerekend in EUR) bij niet-ingezeten Kredietinstellingen	0,00	0,00	575	Bij niet-ingezeten Kredietinstellingen in vreemde valuta aangegane bancaire leningen op ten hoogste één jaar (omgerekend in EUR) en waarvan het risico niet wordt gedekt door een operatie op derivaten	0,00	0,00
565	Bancaire beleggingen op ten hoogste één jaar in EUR bij ingezeten Kredietinstellingen	0,00	0,00				
566	Bancaire beleggingen op ten hoogste één jaar in EUR bij niet-ingezeten Kredietinstellingen	0,00	0,00				
567	Bancaire beleggingen op ten hoogste één jaar in vreemde valuta (omgerekend in EUR) bij ingezeten Kredietinstellingen	0,00	0,00	576	Bij ingezeten Kredietinstellingen in vreemde valuta aangegane bancaire leningen op ten hoogste één jaar, maar waarvan het wisselrisico volledig wordt gedekt door een derivaat (LWD)	0,00	0,00
568	Bancaire beleggingen op ten hoogste één jaar in vreemde valuta (omgerekend in EUR) bij niet-ingezeten Kredietinstellingen	0,00	0,00	577	Bij niet-ingezeten Kredietinstellingen in vreemde valuta aangegane bancaire leningen op ten hoogste één jaar, maar waarvan het wisselrisico volledig wordt gedekt door een derivaat	0,00	0,00
		<b>1.725.000.000,00</b>	<b>0,00</b>			<b>0,00</b>	<b>0,00</b>
	<b>Aandelen en deelbewijzen die geen deelneming vormen</b>						
540	Op een markt genoteerde aandelen en deelbewijzen in ingezeten ondernemingen (MAIO)	0,00	301.564,95				
541	Op een markt genoteerde aandelen en deelbewijzen in niet-ingezeten ondernemingen (MANIO)	1.055.138,21	379.109,66				
542	Niet op een markt genoteerde aandelen en deelbewijzen in ingezeten ondernemingen (NMAIO)	2.407.350,45	0,00				

Rubriek	ACTIEF	Bedrag	Bedrag Vorig boekjaar	Rubriek	PASSIEF	Bedrag	Bedrag Vorig boekjaar
543	Niet op een markt genoteerde aandelen en deelbewijzen in niet-ingezeten ondernemingen (NMANIO)	0,00	0,00				
545	Deelbewijzen in collectieve beleggingsinstellingen	0,00	0,00				
547	Deelbewijzen in coöperatieve vennootschappen	0,00	0,00				
548	Vastgoedcertificaten	0,00	0,00				
549	Andere beleggingseffecten	0,00	2.128.187,85				
		<b>3.462.488,66</b>	<b>2.808.862,46</b>				
	<b>Afgeleide financiële instrumenten andere dan degene die reeds werden toegerekend in de klassen 1, 2, 4, of 0 en in de subklassen 50 tot en met 57 (actiefrekeningen)</b>				<b>Afgeleide financiële instrumenten andere dan degene die reeds werden toegerekend in de klassen 1, 4, 5 of 0 en in de subklassen 50 tot en met 57 (passiefrekeningen)</b>		
580	Afgeleide financiële instrumenten die zijn verbonden aan aandelen, deelbewijzen of beursindexen met betrekking tot aandelen of deelbewijzen (actiefrekeningen)	0,00	0,00	590	Afgeleide financiële instrumenten die zijn verbonden aan aandelen, deelbewijzen of beursindexen met betrekking tot aandelen of deelbewijzen (passiefrekeningen)	0,00	0,00
581	Optionele afgeleide financiële instrumenten waarvan de optie slaat op de uitstaande schulden en/of de derivaten verbonden met de uitstaande schulden	0,00	0,00	591	Optionele afgeleide financiële instrumenten waarvan de optie slaat op de uitstaande schulden en/of de derivaten verbonden met de uitstaande schulden	0,00	0,00
582	Optionele afgeleide financiële instrumenten waarvan de optie slaat op de uitstaande schuldvorderingen en/of de derivaten verbonden met de uitstaande schuldvorderingen	0,00	0,00	592	Optionele afgeleide financiële instrumenten waarvan de optie slaat op de uitstaande schuldvorderingen en/of de derivaten verbonden met de uitstaande schuldvorderingen	0,00	0,00
583	Optionele afgeleide financiële instrumenten waarvan de optie slaat op de toekomstige schulden en/of de derivaten verbonden met de toekomstige schulden	0,00	0,00	593	Optionele afgeleide financiële instrumenten waarvan de optie slaat op de toekomstige schulden en/of de derivaten verbonden met de toekomstige schulden	0,00	0,00
584	Optionele afgeleide financiële instrumenten waarvan de optie slaat op de toekomstige schuldvorderingen en/of de derivaten verbonden met de toekomstige schuldvorderingen	0,00	0,00	594	Optionele afgeleide financiële instrumenten waarvan de optie slaat op de toekomstige schuldvorderingen en/of de derivaten verbonden met de toekomstige schuldvorderingen	0,00	0,00
585	Te ontvangen bedragen met betrekking tot vaststaande financiële derivaten die niet verbonden zijn met schulden of schuldvorderingen	0,00	0,00	595	Te betalen bedragen met betrekking tot de vaststaande financiële derivaten die niet verbonden zijn met schulden of schuldvorderingen	0,00	0,00
586	Vaststaande afgeleide instrumenten met betrekking tot uitstaande of toekomstige schulden, die nergens anders voorzien zijn	0,00	0,00	596	Vaststaande afgeleide financiële instrumenten met betrekking tot uitstaande of toekomstige schulden, die nergens anders voorzien zijn	0,00	0,00
587	Vaststaande afgeleide instrumenten met betrekking tot uitstaande of toekomstige schuldvorderingen, die nergens anders voorzien zijn	0,00	0,00	597	Vaststaande afgeleide instrumenten met betrekking tot uitstaande of toekomstige schuldvorderingen, die nergens anders voorzien zijn	0,00	0,00
		<b>0,00</b>	<b>0,00</b>			<b>0,00</b>	<b>0,00</b>
	<b>TOTAAL FINANCIËLE BELEGGINGEN OP TEN HOOGSTE EEN JAAR</b>	<b>1.896.232.431,77</b>	<b>569.765.102,43</b>		<b>TOTAAL FINANCIËLE LENINGEN OP TEN HOOGSTE EEN JAAR</b>	<b>0,00</b>	<b>0,00</b>
	<b>WACHT- EN REGULARISATIEREKENINGEN VAN HET ACTIEF</b>				<b>WACHT- EN REGULARISATIEREKENINGEN VAN HET PASSIEF</b>		
	<b>Wacht- en regularisatierekeningen van het Actief</b>				<b>Wacht- en regularisatierekeningen van het Passief</b>		
481	Over te dragen financiële kosten	0,00	0,00	491	Gelopen maar niet vervallen financiële kosten	373.584,25	170.553,05
				494	Wachtrekeningen	0,00	0,00

Rubriek	ACTIEF	Bedrag	Bedrag Vorig boekjaar	Rubriek	PASSIEF	Bedrag	Bedrag Vorig boekjaar
482	Gelopen maar niet vervallen financiële opbrengsten	15.819.301,80	35.914.103,43	492	Over te dragen financiële opbrengsten	0,00	0,00
485	Over te dragen niet-financiële kosten	417.163,58	330.097,25	493	Derden gelden	0,00	0,00
486	Gelopen maar niet vervallen niet-financiële opbrengsten	2.776.811,66	2.706.716,63	495	Gelopen maar niet vervallen niet-financiële kosten	1.993.073,76	2.039.598,89
488	Wachtrekeningen met normalerwijze een debetsaldo	0,00	0,00	496	Over te dragen niet-financiële opbrengsten	0,00	0,00
				498	Wachtrekeningen met normalerwijze een creditsaldo	0,00	0,00
				499	Andere wachtrekeningen	0,00	0,00
		<b>19.013.277,04</b>	<b>38.950.917,31</b>			<b>2.366.658,01</b>	<b>2.210.151,94</b>
	<b>ALGEMEEN TOTAAL VAN HET ACTIEF</b>	<b>12.870.854.460,09</b>	<b>13.240.853.299,23</b>		<b>ALGEMEEN TOTAAL VAN HET PASSIEF</b>	<b>12.870.854.460,09</b>	<b>13.240.853.299,23</b>

controle

12.870.854.460,09

13.240.853.299,23

12.870.854.460,09

13.240.853.299,23

**I.A. - TABLEAU DE SYNTHÈSE DU BILAN DES ACTIFS ET PASSIFS  
(CLASSES 1 A 5)**

**A présenter annuellement par les entités soumises au plan comptable  
conformément à l'article 17 de l'A.R. fixant le plan comptable**

- NB**
- a) Les réductions de valeurs d'actif non actées individuellement et qui constituent des postes créditeurs (150 à 159) sont portées globalement en fin de période en négatif à la suite des rubriques d'actif concernées et ce conformément au P.C.G.
- b) Les créances et les dettes entre les services d'une même entité comptable (160 à 169) qui doivent au total se compenser ne sont pas reprises au bilan, étant consolidées en fin de période conformément au P.C.G.
- c) Les rubriques sont comptablement à développer par les Services de l'Etat fédéral en fonction des sous-rubriques et comptes prévus par le Plan comptable.

Rubrique	ACTIF	Montant	Montant Exercice précédent	Rubrique	PASSIF	Montant	Montant Exercice précédent
	<b>ACTIFS IMMOBILISES</b> (valeurs nettes et réévaluées, s'il y a lieu)				<b>FONDS PROPRES</b>		
	<b>Frais d'établissement - Immobilisations incorporelles</b>				<b>Actif net ou Avoir social - Passif net (-) (situation en fin de période)</b>		
201	Frais d'établissement	0,00	0,00	101	Actif net ou Avoir social de l'entité comptable (autre qu'Entreprise d'Etat)	12.248.732.657,46	11.906.350.281,80
202	Immobilisations incorporelles	0,00	0,00	102	Actif net de l'entité comptable : Entreprise d'Etat	0,00	0,00
		<b>0,00</b>	<b>0,00</b>	108 (nég)	Passif net de l'entité comptable (à présenter en négatif au passif du Bilan)	0,00	0,00
				109	Actif net : démarrage de la comptabilité générale	0,00	0,00
				110	Plus-values de réévaluation	0,00	0,00
						<b>12.248.732.657,46</b>	<b>11.906.350.281,80</b>
	<b>Terrains et Bâtiments</b>				<b>Fonds propres affectés</b>		
210	Bâtiments en construction	0,00	0,00	120	Fonds propres affectés (à ventiler en fonction de leur nature)	202.309.654,39	177.107.742,61
220	Terrains de bâtiments	0,00	0,00	121	Fonds propres affectés (à ventiler en fonction de leur nature)	0,00	0,00
221	Terrains d'infrastructures de génie civil	0,00	0,00	122	Fonds propres affectés (à ventiler en fonction de leur nature)	0,00	0,00
222	Terrains non bâtis	0,00	0,00	123	Fonds propres affectés (à ventiler en fonction de leur nature)	0,00	0,00
223	Bâtiments (non compris les terrains sur lesquels ils sont érigés)	0,00	0,00	124	Fonds propres affectés (à ventiler en fonction de leur nature)	0,00	0,00
224	Terrains et constructions juridiquement non dissociables	0,00	0,00	125	Fonds propres affectés (à ventiler en fonction de leur nature)	0,00	0,00
228	Plantations, cultures et autres aménagement de terrains non repris à la rubrique 222	0,00	0,00	126	Fonds propres affectés (à ventiler en fonction de leur nature)	0,00	0,00
229	Terrains et bâtiments désaffectés (à réaliser financièrement ou à détruire)	0,00	0,00	127	Fonds propres affectés (à ventiler en fonction de leur nature)	0,00	0,00
		<b>0,00</b>	<b>0,00</b>	128	Fonds propres affectés (à ventiler en fonction de leur nature)	0,00	0,00
				129	Fonds propres affectés (à ventiler en fonction de leur nature)	0,00	0,00
						<b>202.309.654,39</b>	<b>177.107.742,61</b>

Rubrique	ACTIF	Montant	Montant Exercice précédent	Rubrique	PASSIF	Montant	Montant Exercice précédent
					<b>Fonds sociaux en faveur du personnel</b>		
				130	Fonds sociaux en faveur du personnel (à ventiler en fonction de leur nature)	0,00	0,00
				131	Fonds sociaux en faveur du personnel (à ventiler en fonction de leur nature)	0,00	0,00
				132	Fonds sociaux en faveur du personnel (à ventiler en fonction de leur nature)	0,00	0,00
				133	Fonds sociaux en faveur du personnel (à ventiler en fonction de leur nature)	0,00	0,00
				134	Fonds sociaux en faveur du personnel (à ventiler en fonction de leur nature)	0,00	0,00
	<b>Installations, machines et outillage d'exploitation</b>			135	Fonds sociaux en faveur du personnel (à ventiler en fonction de leur nature)	0,00	0,00
230	Installations d'exploitation	0,00	0,00	136	Fonds sociaux en faveur du personnel (à ventiler en fonction de leur nature)	0,00	0,00
231	Machines d'exploitation	0,00	0,00	137	Fonds sociaux en faveur du personnel (à ventiler en fonction de leur nature)	0,00	0,00
232	Outillage d'exploitation	0,00	0,00	138	Fonds sociaux en faveur du personnel (à ventiler en fonction de leur nature)	0,00	0,00
239	Installations, machines et outillage d'exploitation désaffectés (à réaliser financièrement ou à détruire)	0,00	0,00	139	Fonds sociaux en faveur du personnel (à ventiler en fonction de leur nature)	0,00	0,00
		<b>0,00</b>	<b>0,00</b>			<b>0,00</b>	<b>0,00</b>
	<b>Mobilier et matériel - Animaux et végétaux</b>				<b>PROVISIONS POUR CHARGES A VENIR</b>		
	(à l'exclusion du matériel des Forces armées assimilé à des armes de destruction)						
240	Matériel roulant	0,00	0,00	140	Provisions pour charges à venir (à ventiler en fonction de leur nature)	0,00	1.393,69
241	Matériel navigant	0,00	0,00	141	Provisions pour charges à venir (à ventiler en fonction de leur nature)	0,00	0,00
242	Matériel volant	0,00	0,00	142	Provisions pour charges à venir (à ventiler en fonction de leur nature)	0,00	0,00
243	Matériel informatique et télématique	383.791,90	389.817,58	143	Provisions pour charges à venir (à ventiler en fonction de leur nature)	0,00	0,00
244	Mobilier, matériel et machines de bureau	108.185,98	93.331,43	144	Provisions pour charges à venir (à ventiler en fonction de leur nature)	0,00	0,00
245	Autres mobiliers et matériels (y compris ceux de protection mis en service dans les Services autres que ceux des Forces armées)	0,00	0,00	145	Provisions pour charges à venir (à ventiler en fonction de leur nature)	0,00	0,00
246	Ouvrages de bibliothèque	0,00	0,00	146	Provisions pour charges à venir (à ventiler en fonction de leur nature)	0,00	0,00
247	Objets et oeuvres d'art, matériel et instruments rares	17.150,50	25.000,00	147	Provisions pour charges à venir (à ventiler en fonction de leur nature)	0,00	0,00
248	Animaux et végétaux	0,00	0,00	148	Provisions pour charges à venir (à ventiler en fonction de leur nature)	0,00	0,00
249	Actifs mobiliers corporels non encore mis en service	0,00	0,00	149	Provisions pour charges à venir (à ventiler en fonction de leur nature)	0,00	0,00
		<b>509.128,38</b>	<b>508.149,01</b>			<b>0,00</b>	<b>1.393,69</b>
	<b>Immobilisations corporelles détenues en Location-Financement et autres droits réels que de propriété</b>						
250	Terrains et bâtiments	23.303,36	10.042,50				
251	Installations d'exploitation	0,00	0,00				
252	Machines et outillage d'exploitation	0,00	0,00				
253	Mobilier et matériel	0,00	0,00				
		<b>23.303,36</b>	<b>10.042,50</b>				



Rubrique	ACTIF	Montant	Montant Exercice précédent	Rubrique	PASSIF	Montant	Montant Exercice précédent
	<b>Ouvrages de génie civil</b>						
260	Autoroutes, routes et pistes cyclables	0,00	0,00				
261	Champs d'aviation	0,00	0,00				
262	Canaux, fleuves et rivières navigables ou non	0,00	0,00				
263	Barrages	0,00	0,00				
264	Infrastructures portuaires	0,00	0,00				
265	Infrastructures de transports publics (infrastructures de métros, prémétros et tramways et autres transports dont l'entité comptable est propriétaire)	0,00	0,00				
266	Stations d'épuration des eaux usées (infrastructures dont l'entité comptable est propriétaire)	0,00	0,00				
267	Défenses côtières et chenaux de navigation - Réseaux de télétransmission, réseaux radio et réseaux de transmission de données informatiques	0,00	0,00				
268	Autres infrastructures (Oléoducs, etc.)	0,00	0,00				
269	Ouvrages de génie civil désaffectés (à réaliser financièrement ou à détruire)	0,00	0,00				
		<b>0,00</b>	<b>0,00</b>				
	<b>Immobilisations corporelles en cours</b>						
213	Installations d'exploitation en construction	0,00	0,00				
215	Frais d'agencement et d'aménagement de biens immeubles propres en cours	0,00	0,00				
216	Travaux en cours - Ouvrages de génie civil	0,00	0,00				
		<b>0,00</b>	<b>0,00</b>				
	<b>Immobilisations financières</b>						
270	Participations totales dans des entreprises résidentes	296.464.926,00	242.881.283,68				
271	Participations majoritaires (50% et +) dans des entreprises résidentes	22.200.436,42	21.853.142,59				
272	Participations minoritaires dans des entreprises résidentes	2.993.075.606,04	2.568.173.344,65				
273	Participations dans des entreprises non résidentes (non reprises au 274)	7.209.597.905,78	9.434.145.874,84				
274	Participations dans des Organismes internationaux dont l'entité est membre	0,00	0,00				
275	Créances pouvant être assimilées à des participations	350.719.911,81	319.295.295,36				
276	Immobilisé financier monétaire	0,00	0,00				
		<b>10.872.058.786,05</b>	<b>12.586.348.941,12</b>				
	<b>TOTAL ACTIFS IMMOBILISES</b>	<b>10.872.591.217,79</b>	<b>12.586.867.132,63</b>				

Rubrique	ACTIF	Montant	Montant Exercice précédent	Rubrique	PASSIF	Montant	Montant Exercice précédent
	<b>CREANCS AU SEIN DE L'ENTITE COMPTABLE</b>				<b>DETTES AU SEIN DE L'ENTITE COMPTABLE</b>		
161	Prêts et avances consentis des Départements, Services, etc. de l'entité comptable à d'autres Départements, Services, etc. de l'entité comptable (autres que soldes débiteurs en compte courant)	0,00	0,00	162	Emprunts et avances obtenus par des Départements, Services, etc. de l'entité comptable auprès d'autres Départements, Services, etc. de l'entité comptable (autres que soldes créditeurs en compte courant)	0,00	0,00
163	Comptes courants normalement débiteurs des Départements, Services, etc. pour des opérations avec d'autres Départements, Services, etc. de l'entité comptable	0,00	0,00	164	Comptes courants normalement créditeurs des Départements, Services, etc. pour des opérations avec d'autres Départements, Services, etc. de l'entité comptable	0,00	0,00
	<b>TOTAL CREANCS AU SEIN DE L'ENTITE COMPTABLE</b>	<b>0,00</b>	<b>0,00</b>		<b>TOTAL DETTES AU SEIN DE L'ENTITE COMPTABLE</b>	<b>0,00</b>	<b>0,00</b>
	<b>CREANCS A PLUS D'UN AN D'ECHEANCE</b>				<b>DETTES A PLUS D'UN AN D'ECHEANCE</b>		
	<b>Titres d'emprunts à plus d'un an d'échéance émis par des tiers ou par l'entité elle-même</b>				<b>Emprunts à plus d'un an d'échéance émis ou repris par l'entité comptable</b>		
280	Titres d'emprunts publics à plus d'un an d'échéance émis par le Pouvoir fédéral et les O.A.P. qui en relèvent (y compris ceux d'emprunts perpétuels)	476.213,20	476.213,20	170	Emprunts perpétuels	0,00	0,00
281	Titres d'emprunts publics à plus d'un an d'échéance émis par les Communautés et Régions et par les O.A.P. qui en relèvent	0,00	0,00	171	OLOS à plus d'un an d'échéance en EUROS	0,00	0,00
282	Titres d'emprunts à plus d'un an d'échéance émis par des tiers non soumis au P.C.G.	0,00	0,00	172	Emprunts publics à plus d'un an d'échéance autres qu'OLOS en EUROS	0,00	0,00
		<b>476.213,20</b>	<b>476.213,20</b>	173	Emprunts à plus d'un an d'échéance contractés en une devise étrangère et dont le risque de change n'est pas couvert par une opération sur dérivés (E.S.C.)	0,00	0,00
				174	Emprunts à plus d'un an d'échéance contractés en une devise étrangère mais dont le risque de change par rapport à l'EURO est couvert par un dérivé (E.C.E.)	0,00	0,00
				175	Emprunts à plus d'un an d'échéance contractés en une devise étrangère mais dont le risque de change par rapport à cette devise est couvert par un dérivé contracté dans une autre devise étrangère (E.C.D.)	0,00	0,00
				176	Emprunts privés à plus d'un an d'échéance contractés en EUROS auprès de tiers non soumis au P.C.G.	41.793.176,84	26.493.176,84
				177	Bons du trésor à échéance indéterminée émis en contrepartie de la participation de l'Etat belge dans le capital d'organismes internationaux dont il est membre (B.T.O.I.)	0,00	0,00

Rubrique	ACTIF	Montant	Montant Exercice précédent	Rubrique	PASSIF	Montant	Montant Exercice précédent
				178	Dettes émises par Organismes Publics distincts de l'État fédéral mais dont les charges incombent à l'État fédéral sous forme de subventions	0,00	0,00
						<b>41.793.176,84</b>	<b>26.493.176,84</b>
	<b>Autres créances à plus d'un an d'échéance sur des tiers non soumis au P.C.G.</b>				<b>Autres dettes à plus d'un an d'échéance envers des tiers non soumis au P.C.G.</b>		
283	Prêts hypothécaires à des tiers non soumis au P.C.G., à plus d'un an d'échéance	0,00	0,00	182	Dettes en principal en EUROS en matière de Location-Financement et Droits similaires à plus d'un an d'échéance	0,00	0,00
284	Avances budgétaires à plus d'un an d'échéance à des tiers non soumis au P.C.G.	0,00	0,00	184	Dettes à plus d'un an d'échéance en EUROS à la suite d'achats de biens et services à des tiers non soumis au P.C.G.	0,00	0,00
152	<b>moins</b> R.V. en matière d'avances budgétaires à plus d'un an d'échéance	0,00	0,00				
285	Créances à plus d'un an d'échéance à la suite de la livraison de biens et services des tiers non soumis au P.C.G.	0,00	0,00	185	Dettes à plus d'un an d'échéance en devises étrangères à la suite d'achats de biens et services à des tiers non soumis au P.C.G. (D.A.D.)	0,00	0,00
150	<b>moins</b> Réductions de valeurs (RV) en matière de créances à plus d'un an d'échéance à la suite de la livraison de biens et services	0,00	0,00				
286	Etablissements de crédit - Avoirs sur comptes bancaires à plus d'un an d'échéance (autres que ceux bloqués pour cautionnements - voor 288) en Belgique et à l'Etranger	0,00	0,00	186	Dettes à plus d'un an d'échéance autres que précitées en EUROS (A.D.E.) envers des tiers non soumis au P.C.G. (à l'exclusion des dettes résultant d'emprunts privés bilatéraux)	0,00	0,00
287	Autres prêts et créances que précités à plus d'un an d'échéance dus par des tiers non soumis au P.C.G.	12.233.816,21	11.110.933,09	187	Dettes à plus d'un an d'échéance autres que précitées en une devise étrangère (A.D.D.) envers des tiers non soumis au P.C.G. (à l'exclusion des dettes résultant d'emprunts privés bilatéraux)	0,00	0,00
153	<b>moins</b> R.V. en matière de prêts et autres créances à plus d'un an d'échéance	0,00	0,00				
288	Cautionnements, consignations et autres dépôts à échéance à plus d'un an ou indéterminée versés en numéraire par l'entité comptable à des tiers non soumis au P.C.G. et Cautionnements à échéance à plus d'un an ou indéterminée constitués par des comptes bancaires bloqués de l'entité comptable	1.295,00	1.090,00	188	Cautionnements, consignations et autres dépôts à échéance à plus d'un an ou indéterminée versés en numéraire par des tiers non soumis au P.C.G.	0,00	0,00
289	Titres déposés auprès de la Caisse des Dépôts et Consignations	0,00	0,00				
		<b>12.235.111,21</b>	<b>11.112.023,09</b>			<b>0,00</b>	<b>0,00</b>

Rubrique	ACTIF	Montant	Montant Exercice précédent	Rubrique	PASSIF	Montant	Montant Exercice précédent
	<b>Autres créances à plus d'un an d'échéance sur des tiers soumis au P.C.G.</b>				<b>Autres dettes à plus d'un an d'échéance envers des tiers soumis au P.C.G.</b>		
290	Créances à la suite d'emprunts privés à plus d'un an d'échéance contractés auprès de l'entité comptable par des tiers soumis au P.C.G. du même Groupe institutionnel que celui de l'entité comptable	3.500.000,00	4.000.000,00	190	Emprunts privés à plus d'un an d'échéance contractés auprès de tiers soumis au P.C.G. du même Groupe institutionnel que celui de l'entité comptable	0,00	0,00
291	Créances à la suite d'emprunts privés à plus d'un an d'échéance contractés auprès de l'entité comptable par des tiers soumis au P.C.G. d'un autre Groupe institutionnel que celui de l'entité comptable	0,00	0,00	191	Emprunts privés à plus d'un an d'échéance contractés auprès de tiers soumis au P.C.G. d'un autre Groupe institutionnel que celui de l'entité comptable	0,00	0,00
292	Avances budgétaires à plus d'un an d'échéance octroyées par l'entité comptable à des tiers soumis au P.C.G. du même Groupe institutionnel que celui de l'entité comptable	0,00	0,00	192	Dettes à la suite d'avances budgétaires à plus d'un an d'échéance octroyées par des tiers soumis au P.C.G. du même Groupe institutionnel que celui de l'entité comptable	0,00	0,00
293	Avances budgétaires à plus d'un an d'échéance octroyées par l'entité comptable à des tiers soumis au P.C.G. d'un autre Groupe institutionnel que celui de l'entité comptable	0,00	0,00	193	Dettes à la suite d'avances budgétaires à plus d'un an d'échéance octroyées par des tiers soumis au P.C.G. d'un autre Groupe institutionnel que celui de l'entité comptable	0,00	0,00
294	Créances à plus d'un an d'échéance à la suite de la livraison de biens et services à des tiers soumis au P.C.G. du même Groupe institutionnel que celui de l'entité comptable	0,00	0,00	194	Dettes à plus d'un an d'échéance suite à l'achat de biens et services à des tiers soumis au P.C.G. du même Groupe institutionnel que celui de l'entité comptable	0,00	0,00
295	Créances à plus d'un an d'échéance à la suite de la livraison de biens et services à des tiers soumis au P.C.G. d'un autre Groupe institutionnel que celui de l'entité comptable	0,00	0,00	195	Dettes à plus d'un an d'échéance suite à l'achat de bien et services envers des tiers soumis au P.C.G. d'un autre Groupe institutionnel que celui de l'entité comptable	0,00	0,00
296	Autres prêts et créances que précités à plus d'un an d'échéance dus par des tiers soumis au P.C.G. du même Groupe institutionnel que celui de l'entité comptable	0,00	0,00	196	Autres dettes que précitées à plus d'un an d'échéance envers des tiers soumis au P.C.G. du même Groupe institutionnel que celui de l'entité comptable	0,00	0,00
297	Autres prêts et créances que précités à plus d'un an d'échéance dus par des tiers soumis au P.C.G. d'un autre Groupe institutionnel que celui de l'entité comptable	0,00	0,00	197	Autres dettes que précitées à plus d'un an d'échéance envers des tiers soumis au P.C.G. d'un autre Groupe institutionnel que celui de l'entité comptable	0,00	0,00
298	Cautionnements, consignations et autres dépôts à échéance à plus d'un an ou indéterminée versés en numéraire par l'entité comptable à des tiers soumis au P.C.G. du même Groupe institutionnel que celui de l'entité comptable	0,00	0,00	198	Cautionnements, consignations et autres dépôts à échéance à plus d'un an ou indéterminée de tiers soumis au P.C.G. du même Groupe institutionnel que celui de l'entité comptable, versés en numéraire	8.412,00	8.412,00

Rubrique	ACTIF	Montant	Montant Exercice précédent	Rubrique	PASSIF	Montant	Montant Exercice précédent
299	Cautionnements, consignations et autres dépôts à échéance à plus d'un an ou indéterminée versés en numéraire par l'entité comptable à des tiers soumis au P.C.G. d'un autre Groupe institutionnel que celui de l'entité comptable	0,00	0,00	199	Cautionnements, consignations et autres dépôts à échéance à plus d'un an ou indéterminée de tiers soumis au P.C.G. d'un autre Groupe institutionnel que celui de l'entité comptable, versés en numéraire	0,00	0,00
		<b>3.500.000,00</b>	<b>4.000.000,00</b>			<b>8.412,00</b>	<b>8.412,00</b>
	<b>TOTAL CREANCES A PLUS D'UN AN D'ECHÉANCE</b>	<b>16.211.324,41</b>	<b>15.588.236,29</b>		<b>TOTAL DETTES A PLUS D'UN AN D'ECHÉANCE</b>	<b>41.801.588,84</b>	<b>26.501.588,84</b>
	<b>STOCKS DE FABRICATION ET AUTRES STOCKS</b>						
	<b>Stocks de matières premières pour fabrication</b>						
300	Stocks de matières premières pour fabrication	0,00	0,00				
		<b>0,00</b>	<b>0,00</b>				
	<b>Stocks de fournitures pour fabrication</b>						
310	Stocks de fournitures pour fabrication	0,00	0,00				
		<b>0,00</b>	<b>0,00</b>				
	<b>En-cours de fabrication</b>						
320	En-cours de fabrication	0,00	0,00				
		<b>0,00</b>	<b>0,00</b>				
	<b>Stocks de produits finis fabriqués</b>						
330	Stocks de produits finis fabriqués	0,00	0,00				
		<b>0,00</b>	<b>0,00</b>				
	<b>Stocks de marchandises acquises en vue de leur revente</b>						
340	Stocks de marchandises acquises en vue de leur revente	0,00	0,00				
		<b>0,00</b>	<b>0,00</b>				
	<b>Stocks de produits énergétiques de consommation</b>						
350	Stocks de mazout de chauffage	0,00	0,00				
354	Stocks de charbon, coke, lignite et autres combustibles de chauffage	0,00	0,00				
355	Stocks d'essence pour moyens de transport	0,00	0,00				
356	Stocks de mazout pour moyens de transport	0,00	0,00				
357	Stocks de L.P.G. pour moyens de transport	0,00	0,00				
358	Stocks d'autres combustibles pour moyens de transport (Kérosène, etc.)	0,00	0,00				
359	Stocks de produits énergétiques de consommation, non ventilés	0,00	0,00				
		<b>0,00</b>	<b>0,00</b>				
	<b>Stocks de biens de consommation d'armement ou considérés comme tels</b>						
360	Stocks d'armes de destruction - Forces armées (y compris supports matériels de transport, de lancement et de largage)	0,00	0,00				
361	Stocks de munitions - Forces armées	0,00	0,00				
362	Stocks de pièces de rechange (pour armes de destruction) - Forces armées	0,00	0,00				

Rubrique	ACTIF	Montant	Montant Exercice précédent	Rubrique	PASSIF	Montant	Montant Exercice précédent
363	Stocks de petit outillage de nature militaire (prix de facture inférieur à 500 euros) - Forces armées	0,00	0,00				
364	Stocks de munitions - Police fédérale	0,00	0,00				
365	Stocks de pièces de rechange (pour armes de protection) - Police fédérale	0,00	0,00				
366	Stocks de petit outillage de nature militaire (prix de facture inférieur à 500 euros) - Police fédérale	0,00	0,00				
367	Stocks de munitions - Autres Services	0,00	0,00				
368	Stocks de pièces de rechange (pour armes de protection) - Autres Services	0,00	0,00				
369	Stocks de petit outillage de nature militaire (prix de facture inférieur à 500 euros) - Autres Services	0,00	0,00				
		<b>0,00</b>	<b>0,00</b>				
	<b>Stocks de biens de consommation destinés aux ménages au titre de prestations sociales en nature</b>						
370	Stocks de produits pharmaceutiques destinés directement aux victimes militaires et civiles de guerres et d'événements politiques	0,00	0,00				
371	Stocks de produits pharmaceutiques destinés directement aux handicapés	0,00	0,00				
373	Stocks de prothèses et autres appareillages destinés directement aux victimes militaires et civiles de guerres et d'événements politiques	0,00	0,00				
374	Stocks de prothèses et autres appareillages destinés directement aux handicapés	0,00	0,00				
376	Stocks de fournitures diverses destinés à la formation professionnelle des adultes	0,00	0,00				
378	Autres stocks de biens de consommation destinés à l'octroi de prestations sociales en nature	0,00	0,00				
379	Stocks de biens de consommation destinés à l'octroi de prestations sociales en nature, non ventilés	0,00	0,00				
		<b>0,00</b>	<b>0,00</b>				
	<b>Stocks fournitures de bureau</b>						
390	Stocks fournitures de bureau	0,00	0,00				
		<b>0,00</b>	<b>0,00</b>				
	<b>TOTAL STOCKS DE FABRICATION ET AUTRES STOCKS</b>	<b>0,00</b>	<b>0,00</b>				

Rubrique	ACTIF	Montant	Montant Exercice précédent	Rubrique	PASSIF	Montant	Montant Exercice précédent
	<b>CREANCES A UN AN AU PLUS D'ECHEANCE</b> (autres que placements financiers) <b>Créances à un an au plus d'échéance sur des tiers non soumis au P.C.G. (y compris toutefois les créances sur des tiers soumis au P.C.G., à la suite d'impositions fiscales propres)</b>				<b>DETTES A UN AN AU PLUS D'ECHEANCE</b> (autres qu'emprunts financiers) <b>Dettes à un an au plus d'échéance envers des tiers non soumis au P.C.G. (y compris toutefois les dettes fiscales propres de l'entité comptable)</b>		
400	Créances à un an au plus d'échéance à la suite de la livraison de biens et services à des tiers non soumis au P.C.G.	267.796,55	95.507,74	440	Dettes à un an au plus d'échéance suite à l'achat de biens et services à des tiers non soumis au P.C.G.	3.291.763,62	1.325.676,62
151	<b>moins</b> R.V. en matière de créances à un an au plus d'échéance à la suite de la livraison de biens et services	0,00	0,00				
401	Créances fiscales sur des tiers non soumis au P.C.G. (y compris toutefois celles sur des tiers soumis au P.C.G., à la suite d'impositions fiscales propres)	0,00	0,00	441	Dettes fiscales envers des tiers non soumis au P.C.G. - Impôts et taxes à rembourser aux contribuables	0,00	0,00
154	<b>moins</b> R.V. en matière de créances fiscales	0,00	0,00				
402	Créances en matière de rémunérations directes et indirectes du personnel et de personnes attachées à l'entité comptable	0,00	4.386,83	442	Autres dettes fiscales envers des tiers non soumis au P.C.G. - Impôts et taxes perçus pour le compte desdits tiers	0,00	0,00
403	Avances budgétaires à un an au plus d'échéance à des tiers non soumis au P.C.G.	0,00	0,00	443	Dettes fiscales propres - Précomptes immobilier et mobilier et autres dettes fiscales propres	554.652,14	364.889,39
155	<b>moins</b> R.V. en matière d'avances budgétaires à un an au plus d'échéance	0,00	0,00				
404	Avances de trésorerie à des tiers non soumis au P.C.G.	0,00	0,00	444	Dettes en matière de rémunérations directes et indirectes du personnel et de personnes attachées à l'entité comptable	600.661,57	462.844,35
156	<b>moins</b> R.V. en matière d'avances de trésorerie	0,00	0,00				
407	Créances résultant des déficits des comptes publics à recouvrer	0,00	0,00	445	Dettes découlant du service financier des emprunts émis par l'entité comptable ou repris par elle ainsi que de l'acquisition d'effets financiers par l'entité comptable	0,00	0,00
158	<b>moins</b> R.V. en matière de déficits des comptes publics	0,00	0,00	446	Dettes résultant des placements de disponibilités de tiers non soumis au P.C.G. auprès de la Trésorerie du Pouvoir fédéral (A.R. du 15 juillet 1997)	49.564,19	1.677.320,38
406	Créances domaniales	0,00	0,00				
157	<b>moins</b> R.V. en matière de créances domaniales	0,00	0,00				
405	Créances découlant de la souscription d'emprunts de l'entité comptable par des tiers ainsi que de la détention d'effets financiers par l'entité comptable	0,00	0,00	447	Autres dettes à un an au plus d'échéance envers des tiers non soumis au P.C.G. (à l'exclusion des certificats et bons à un an au plus et des emprunts bancaires à un an au plus)	0,00	331,10
153	<b>moins</b> R.V. en matière de prêts et autres créances à plus d'un an d'échéance échéant dans les 12 mois	-19.044,14	0,00				

Rubrique	ACTIF	Montant	Montant Exercice précédent	Rubrique	PASSIF	Montant	Montant Exercice précédent
408	Autres créances à un an au plus d'échéance sur des tiers non soumis au P.C.G. (à l'exclusion des comptes bancaires à vue et à un an au plus d'échéance)	10.172.615,83	642.437,59	448	Autres REPO	0,00	0,00
159	moins R.V. en matière d'autres créances à un an au plus d'échéance	-200.581,95	0,00				
409	Cautionnements, consignations et autres dépôts à un an au plus d'échéance versés en numéraire par l'entité comptable à des tiers non soumis au P.C.G. et Cautionnements à un an au plus d'échéance constitués par des comptes bancaires bloqués de l'entité comptable	0,00	0,00	449	Cautionnements, consignations et autres dépôts à un an au plus d'échéance de tiers non soumis au P.C.G. versés en numéraire	0,00	0,00
		<b>10.220.786,29</b>	<b>742.332,16</b>			<b>4.496.641,52</b>	<b>3.831.061,84</b>
	<b>Créances à plus d'un an d'échéance sur des tiers non soumis au P.C.G. échéant dans les douze mois à venir</b>				<b>Dettes à plus d'un an d'échéance envers des tiers non soumis au P.C.G. échéant dans les douze mois à venir</b>		
413	Prêts hypothécaires à plus d'un an d'échéance à des tiers non soumis au P.C.G., échéant dans les douze mois à venir (montants en principal) (MPPH)	0,00	0,00	452	Dettes en principal en matière de Location-Financement et Droits similaires à plus d'un an d'échéance, échéant dans les douze mois à venir	0,00	0,00
414	Avances budgétaires à plus d'un an d'échéance à des tiers non soumis au P.C.G., échéant dans les douze mois à venir	0,00	0,00				
415	Créances à plus d'un an d'échéance à la suite de la livraison de biens et services à des tiers non soumis au P.C.G. échéant dans les douze mois à venir	0,00	0,00	455	Dettes à plus d'un an d'échéance suite à l'achat de biens et services à des tiers non soumis au P.C.G., échéant dans les douze mois à venir	0,00	0,00
416	Etablissements de crédit - Avoirs sur comptes bancaires à plus d'un an d'échéance (autres que ceux bloqués pour cautionnements), en Belgique et à l'Etranger, échéant dans les douze mois à venir	0,00	0,00				
417	Autres prêts et créances que précités à plus d'un an d'échéance dus par des tiers non soumis au P.C.G., échéant dans les douze mois à venir	12.561.150,60	2.685.161,10	457	Autres emprunts et dettes que précités à plus d'un an d'échéance envers des tiers non soumis au P.C.G., échéant dans les douze mois à venir	3.173,39	12.376,56
419	Cautionnements, consignations et autres dépôts à plus d'un an d'échéance versés en numéraire par l'entité comptable à des tiers non soumis au P.C.G. échéant dans les douze mois à venir et Cautionnements à plus d'un an d'échéance constitués par des comptes bancaires bloqués de l'entité comptable, échéant dans les douze mois à venir	0,00	0,00	458	Cautionnements, consignations et autres dépôts à plus d'un an d'échéance versés en numéraire par des tiers non soumis au p.c.g. (à la caisse des dépôts et consignations-SACA du service public fédéral finances-et auprès des services d'autres entités soumises au P.C.G.), échéant dans les douze mois à venir	0,00	0,00
		<b>12.561.150,60</b>	<b>2.685.161,10</b>			<b>3.173,39</b>	<b>12.376,56</b>



Rubrique	ACTIF	Montant	Montant Exercice précédent	Rubrique	PASSIF	Montant	Montant Exercice précédent
	<b>Créances à un an au plus d'échéance sur des tiers soumis au P.C.G. (autres que les créances sur ces tiers, à la suite d'impositions fiscales propres)</b>				<b>Dettes à un an au plus d'échéance envers des tiers soumis au P.C.G. (à l'exclusion des dettes fiscales propres de l'entité comptable)</b>		
420	Créances à un an au plus d'échéance à la suite de la livraison de biens et services à des tiers soumis au P.C.G. du même Groupe institutionnel que celui de l'entité comptable	12.712.485,78	2.238.645,54	460	Dettes à un an au plus d'échéance suite à l'achat de biens et services à des tiers soumis au P.C.G. du même Groupe institutionnel que celui de l'entité comptable	537.557,28	299.319,44
421	Créances à un an au plus d'échéance à la suite de la livraison de biens et services à des tiers soumis au P.C.G. d'une autre Groupe institutionnel que celui de l'entité comptable	0,00	0,00	461	Dettes à un an au plus d'échéance suite à l'achat de biens et services à des tiers soumis au P.C.G. d'un autre Groupe institutionnel que celui de l'entité comptable à la suite de la vente de biens et services	0,00	0,00
422	Créances fiscales et autres que précitées à un an au plus d'échéance sur des tiers soumis au P.C.G. du même Groupe institutionnel que celui de l'entité comptable	31.311.786,41	24.015.771,77	462	Dettes fiscales et autres que précitées à un an au plus d'échéance envers des tiers soumis au P.C.G. du même Groupe institutionnel que celui de l'entité comptable	134.488.384,73	31.968.710,26
423	Créances fiscales et autres que précitées à un an au plus d'échéance sur des tiers soumis au P.C.G. d'une autre Groupe institutionnel que celui de l'entité comptable	0,00	0,00	463	Dettes fiscales et autres que précitées à un an au plus d'échéance envers des tiers soumis au P.C.G. d'un autre Groupe institutionnel que celui de l'entité comptable	0,00	0,00
424	Avances budgétaires à un an au plus d'échéance à des tiers soumis au P.C.G. du même Groupe institutionnel que celui de l'entité comptable	0,00	0,00	464	Dettes à la suite d'avances budgétaires à un an au plus d'échéance octroyées par des tiers soumis au P.C.G. du même Groupe institutionnel que celui de l'entité comptable	0,00	0,00
425	Avances budgétaires à un an au plus d'échéance à des tiers soumis au P.C.G. d'un autre Groupe institutionnel que celui de l'entité comptable	0,00	0,00	465	Dettes à la suite d'avances budgétaires à un an au plus d'échéance octroyées par des tiers soumis au P.C.G. d'un autre Groupe institutionnel que celui de l'entité comptable	0,00	0,00
426	Prêts et avances de trésorerie à un an au plus d'échéance à des tiers soumis au P.C.G. du même Groupe institutionnel que celui de l'entité comptable	0,00	0,00	466	Dettes à la suite de prêts et d'avances de trésorerie à un an au plus d'échéance octroyées par des tiers soumis au P.C.G. du même Groupe institutionnel que celui de l'entité comptable	233.547.472,22	1.090.000.000,00
427	Prêts et avances de trésorerie à un an au plus d'échéance à des tiers soumis au P.C.G. d'une autre Groupe institutionnel que celui de l'entité comptable	0,00	0,00	467	Dettes à la suite de prêts et d'avances de trésorerie à un an au plus d'échéance octroyées par des tiers soumis au P.C.G. d'un autre Groupe institutionnel que celui de l'entité comptable	2.570.672,25	2.570.672,25
428	Cautionnements, consignations et autres dépôts à un an au plus d'échéance versés en numéraire par l'entité comptable à des tiers soumis au P.C.G. du même Groupe institutionnel que celui de l'entité comptable	0,00	0,00	468	Cautionnements, consignations et autres dépôts à un an au plus d'échéance de tiers soumis au P.C.G. du même Groupe institutionnel que celui de l'entité comptable, versés en numéraire	0,00	0,00

Rubrique	ACTIF	Montant	Montant Exercice précédent	Rubrique	PASSIF	Montant	Montant Exercice précédent
429	Cautionnements, consignations et autres dépôts à un an au plus d'échéance versés en numéraire par l'entité comptable à des tiers soumis au P.C.G. d'un autre Groupe institutionnel que celui de l'entité comptable	0,00	0,00	469	Cautionnements, consignations et autres dépôts à un an au plus d'échéance de tiers soumis au P.C.G. d'un autre Groupe institutionnel que celui de l'entité comptable, versés en numéraire	0,00	0,00
		<b>44.024.272,19</b>	<b>26.254.417,31</b>			<b>371.144.086,48</b>	<b>1.124.838.701,95</b>
	<b>Créances à plus d'un an d'échéance sur des tiers soumis au P.C.G. échéant dans les douze mois à venir</b>				<b>Dettes à plus d'un an d'échéance envers des tiers soumis au P.C.G. échéant dans les douze mois à venir</b>		
430	Créances à la suite d'emprunts privés à plus d'un an d'échéance contractés auprès de l'entité comptable par des tiers soumis au P.C.G. du même Groupe institutionnel que celui de l'entité comptable, échéant dans les douze mois à venir	0,00	0,00	470	Dettes à la suite d'emprunts privés à plus d'un an d'échéance contractés par l'entité comptable auprès de tiers soumis au P.C.G. du même Groupe institutionnel que celui de l'entité comptable, échéant dans les douze mois à venir	0,00	0,00
431	Créances à la suite d'emprunts privés à plus d'un an d'échéance contractés auprès de l'entité comptable par des tiers soumis au P.C.G. d'une autre Groupe institutionnel que celui de l'entité comptable, échéant dans les douze mois à venir	0,00	0,00	471	Dettes à la suite d'emprunts privés à plus d'un an d'échéance contractés par l'entité comptable auprès de tiers soumis au P.C.G. d'un autre Groupe institutionnel que celui de l'entité comptable, échéant dans les douze mois à venir	0,00	0,00
432	Avances budgétaires à plus d'un an d'échéance octroyées par l'entité comptable à des tiers soumis au P.C.G. du même Groupe institutionnel que celui de l'entité comptable, échéant dans les douze mois à venir	0,00	0,00	472	Dettes à la suite d'avances budgétaires à plus d'un an d'échéance octroyées par des tiers soumis au P.C.G. du même Groupe institutionnel que celui de l'entité comptable, échéant dans les douze mois à venir	0,00	0,00
433	Avances budgétaires à plus d'un an d'échéance octroyées par l'entité comptable à des tiers soumis au P.C.G. relevant d'un autre Groupe institutionnel que celui de l'entité comptable, échéant dans les douze mois à venir	0,00	0,00	473	Dettes à la suite d'avances budgétaires à plus d'un an d'échéance octroyées par des tiers soumis au P.C.G. d'un autre Groupe institutionnel que celui de l'entité comptable, échéant dans les douze mois à venir	0,00	0,00
434	Créances à plus d'un an d'échéance à la suite de la livraison de biens et services à des tiers soumis au P.C.G. du même Groupe institutionnel que celui de l'entité comptable, échéant dans les douze mois à venir	0,00	0,00	474	Dettes à plus d'un an d'échéance suite à l'achat de biens et services à des tiers soumis au P.C.G. du même Groupe institutionnel que celui de l'entité comptable, échéant dans les douze mois à venir	0,00	0,00
435	Créances à plus d'un an d'échéance à la suite de la livraison de biens et services à des tiers soumis au P.C.G. d'un autre Groupe institutionnel que celui de l'entité comptable, échéant dans les douze mois à venir	0,00	0,00	475	Dettes à plus d'un an d'échéance suite à l'achat de biens et services à des tiers soumis au P.C.G. d'un autre Groupe institutionnel que celui de l'entité comptable, échéant dans les douze mois à venir	0,00	0,00

Rubrique	ACTIF	Montant	Montant Exercice précédent	Rubrique	PASSIF	Montant	Montant Exercice précédent
436	Autres prêts et créances que précités à plus d'un an d'échéance dus par des tiers soumis au P.C.G. du même Groupe institutionnel que celui de l'entité comptable, échéant dans les douze mois à venir	0,00	0,00	476	Autres dettes que précitées à plus d'un an d'échéance de l'entité envers des tiers soumis au P.C.G. du même Groupe institutionnel que celui de l'entité comptable, échéant dans les douze mois à venir	0,00	0,00
437	Autres prêts et créances que précités à plus d'un an d'échéance dus par des tiers soumis au P.C.G. d'un autre Groupe institutionnel que celui de l'entité comptable, échéant dans les douze mois à venir	0,00	0,00	477	Autres dettes que précitées à plus d'un an d'échéance de l'entité envers des tiers soumis au P.C.G. d'un autre Groupe institutionnel que celui de l'entité comptable, échéant dans les douze mois à venir	0,00	0,00
438	Cautionnements, consignations et autres dépôts à plus d'un an d'échéance versés en numéraire par l'entité comptable auprès de tiers soumis au P.C.G. du même Groupe institutionnel que celui de l'entité comptable, échéant dans les douze mois à venir	0,00	0,00	478	Cautionnements, consignations et autres dépôts à plus d'un an d'échéance de tiers soumis au P.C.G. du même Groupe institutionnel que celui de l'entité comptable versés en numéraire et échéant dans les douze mois à venir	0,00	0,00
439	Cautionnements, consignations et autres dépôts à plus d'un an d'échéance versés en numéraire par l'entité comptable auprès de tiers soumis au P.C.G. d'un autre Groupe institutionnel que celui de l'entité comptable, échéant dans les douze mois à venir	0,00	0,00				
		<b>0,00</b>	<b>0,00</b>			<b>0,00</b>	<b>0,00</b>
	<b>TOTAUX CREANCES A UN AN AU PLUS D'ECHEANCE</b>	<b>66.806.209,08</b>	<b>29.681.910,57</b>		<b>TOTAL DETTES A UN AN AU PLUS D'ECHEANCE</b>	<b>375.643.901,39</b>	<b>1.128.682.140,35</b>
	<b>PLACEMENTS FINANCIERS A UN AN AU PLUS D'ECHEANCE - DISPONIBLE FINANCIER</b>				<b>EMPRUNTS FINANCIERS A UN AN AU PLUS D'ECHEANCE</b>		
	<b>ACTIONS ET PARTS ET LEURS INSTRUMENTS FINANCIERS DERIVES</b>				<b>Emprunts à plus d'un an d'échéance émis ou repris par l'entité comptable échéant dans les douze mois à venir</b>		
	<b>Titres d'emprunts à plus d'un an d'échéance émis par des tiers ou par l'entité elle-même détenus par l'entité comptable et échéant dans les douze mois à venir</b>						
500	Titres d'emprunts publics à plus d'un an d'échéance émis par le Pouvoir fédéral et les O.A.P. qui en relèvent, échéant dans les douze mois à venir	0,00	0,00	511	OLOS à plus d'un an d'échéance échéant dans les douze mois à venir (passifs) en EUROS	0,00	0,00
501	Titres d'emprunts publics à plus d'un an d'échéance émis par les Communautés et Régions et les O.A.P. qui en relèvent, échéant dans les douze mois à venir	0,00	0,00	512	Emprunts publics à plus d'un an d'échéance en EUROS autres qu'OLOS échéant dans les douze mois à venir	0,00	0,00
502	Titres d'emprunts à plus d'un an d'échéance émis par des tiers non soumis au P.C.G., échéant dans les douze mois à venir	0,00	0,00	513	Emprunts à plus d'un an d'échéance contractés en une devise étrangère et dont le risque de change n'est pas couvert par une opération sur dérivés et échéant dans les douze mois à venir (E.S.C.)	0,00	0,00
		<b>0,00</b>	<b>0,00</b>				

Rubrique	ACTIF	Montant	Montant Exercice précédent	Rubrique	PASSIF	Montant	Montant Exercice précédent
	<b>Certificats et bons de trésorerie et titres analogues à un an au plus d'échéance détenus par l'entité comptable</b>			514	Emprunts à plus d'un an d'échéance contractés en une devise étrangère mais dont le risque de change par rapport à l'EURO est couvert par un dérivé et échéant dans les douze mois à venir (E.C.E.)	0,00	0,00
521	Certificats de trésorerie et Bons du Trésor à un an au plus d'échéance émis par le Pouvoir fédéral en EUROS	0,00	0,00	515	Emprunts à plus d'un an d'échéance contractés en une devise étrangère mais dont le risque de change par rapport à cette devise est couvert par un dérivé contracté dans une autre devise étrangère échéant dans les douze mois à venir (E.C.D.)	0,00	0,00
522	Bons du Trésor à un an au plus d'échéance émis par le Pouvoir fédéral en Devises étrangères	0,00	0,00	516	Emprunts privés à plus d'un an d'échéance contractés en EUROS auprès de tiers non soumis au P.C.G. échéant dans les douze mois à venir	0,00	0,00
523	Autres titres à un an au plus d'échéance émis par le Pouvoir fédéral et les O.A.P. (soumis au P.C.G.) qui en relèvent	0,00	0,00			<b>0,00</b>	<b>0,00</b>
524	Titres à un an au plus d'échéance émis par les Communautés et les Régions et les O.A.P. (soumis au P.C.G.) qui en relèvent	0,00	0,00				
525	Titres autres qu'actions à un an au plus d'échéance émis par des tiers non soumis au P.C.G.	0,00	0,00				
		<b>0,00</b>	<b>0,00</b>				
	<b>Comptes bancaires et postaux à vue - Caisses espèces et équivalents</b>				<b>Certificats et bons de trésorerie et titres analogues émis par l'entité comptable à un an au plus d'échéance - Monnaies émises par le Fonds monétaire (S.A.C.A.)</b>		
550	Comptes à vue à la B.N.B.	0,00	0,00				
551	Comptes postaux	152.934.805,85	553.878.959,26	531	Certificats de trésorerie et Bons du Trésor à un an au plus d'échéance émis par le Pouvoir fédéral en EUROS	0,00	0,00
552	Comptes à vue en EUROS auprès d'autres Etablissements de crédit résidents	197.725,54	67.296,27	532	Bons du Trésor à un an au plus d'échéance émis par le Pouvoir fédéral en Devises étrangères	0,00	0,00
553	Comptes à vue en EUROS auprès d'autres Etablissements de crédit non résidents	0,00	0,00	533	Autres titres analogues à un an au plus d'échéance émis par l'entité comptable	0,00	0,00
554	Comptes à vue en Devises étrangères auprès d'Etablissements de crédit résidents	45.528,13	45.918,56	534	Positions en euro de bons du trésor (BTB) et emprunts analogues émis à un an au plus en devises étrangères et couverts par un swap de devises ou par un achat à terme	0,00	0,00
555	Comptes à vue en Devises étrangères auprès d'Etablissements de crédit non résidents	14.591.063,80	12.917.095,76	538	Monnaies émises par le S.A.C.A. - Fonds monétaire (emprunt sous forme de monnaie métallique émise dans le public)	0,00	0,00
556	Caisses espèces et équivalents	819,79	870,12				
		<b>167.769.943,11</b>	<b>566.910.139,97</b>			<b>0,00</b>	<b>0,00</b>

Rubrique	ACTIF	Montant	Montant Exercice précédent	Rubrique	PASSIF	Montant	Montant Exercice précédent
	<b>Valeurs échues à l'encaissement - Virements financiers internes</b>						
557	Valeurs échues à l'encaissement (présentées ou à présenter)	0,00	0,00				
558	Virements financiers internes	0,00	46.100,00				
		<b>0,00</b>	<b>46.100,00</b>				
	<b>Comptes bancaires et placements bancaires autre qu'à vue à un an au plus d'échéance</b>				<b>Emprunts bancaires à un an au plus d'échéance</b>		
560	Comptes bancaires à un an au plus d'échéance à la B.N.B.	1.725.000.000,00	0,00	571	Emprunts bancaires à un an au plus d'échéance auprès de la B.N.B. (pour mémoire)	0,00	0,00
561	Comptes bancaires à un an au plus d'échéance en EUROS auprès d'autres Etablissements de crédit résidents	0,00	0,00	572	Emprunts bancaires à un an au plus d'échéance en EUROS auprès d'Etablissements de crédit résidents	0,00	0,00
562	Comptes bancaires à un an au plus d'échéance en EUROS auprès d'autres Etablissements de crédit non résidents	0,00	0,00	573	Emprunts bancaires à un an au plus d'échéance en EUROS auprès d'Etablissements de crédit non résidents	0,00	0,00
563	Comptes bancaires à un an au plus d'échéance en Devises étrangères auprès d'Etablissements de crédit résidents	0,00	0,00	574	Emprunts bancaires à un an au plus d'échéance en Devises étrangères (converties en EUROS) auprès d'Etablissements de crédit résidents et dont le risque de change n'est pas couvert par une opération sur dérivés	0,00	0,00
564	Comptes bancaires à un an au plus d'échéance en Devises étrangères auprès d' Etablissements de crédit non résidents	0,00	0,00	575	Emprunts bancaires à un an au plus d'échéance en Devises étrangères (converties en EUROS) auprès d'Etablissements de crédit non résidents et dont le risque de change n'est pas couvert par une opération sur dérivés	0,00	0,00
565	Placements bancaires à un an au plus d'échéance en EUROS auprès d'Etablissements de crédit résidents	0,00	0,00				
566	Placements bancaires à un an au plus d'échéance en EUROS auprès d'Etablissements de crédit non résidents	0,00	0,00				
567	Placements bancaires à un an au plus d'échéance en Devises étrangères auprès d'Etablissements de crédit résidents	0,00	0,00	576	Emprunts bancaires à un an au plus d'échéance en Devises étrangères auprès d'Etablissements de crédit résidents mais dont le risque de change est entièrement couvert par un dérivé	0,00	0,00
568	Placements bancaires à un an au plus d'échéance en Devises étrangères auprès d'Etablissements de crédit non résidents	0,00	0,00	577	Emprunts bancaires à un an au plus d'échéance en Devises étrangères auprès d'Etablissements de crédit non résidents mais dont le risque de change est entièrement couvert par un dérivé	0,00	0,00
		<b>1.725.000.000,00</b>	<b>0,00</b>			<b>0,00</b>	<b>0,00</b>
	<b>Actions et parts ne constituant pas une participation financière</b>						
540	Actions et parts d'entreprises résidentes cotées sur un marché (A.E.R.M.)	0,00	301.564,95				
541	Actions et parts d'entreprises non résidentes cotées sur un marché (A.E.N.R.M.)	1.055.138,21	379.109,66				
542	Actions et parts d'entreprises résidentes non cotées sur un marché (A.E.R.N.M.)	2.407.350,45	0,00				

Rubrique	ACTIF	Montant	Montant Exercice précédent	Rubrique	PASSIF	Montant	Montant Exercice précédent
543	Actions et parts d'entreprises non résidentes non cotées sur un marché (A.E.N.R.N.M.)	0,00	0,00				
545	Parts d'organismes de placement collectif	0,00	0,00				
547	Parts de coopératives	0,00	0,00				
548	Certificats fonciers	0,00	0,00				
549	Autres titres de placement	0,00	2.128.187,85				
		<b>3.462.488,66</b>	<b>2.808.862,46</b>				
	<b>Instruments financiers dérivés autres que ceux à imputer aux classes 1, 2, 4, ou 0 et dans les sous-classes 50 à 57 (comptes d'actif)</b>				<b>Instruments financiers dérivés autres que ceux à imputer aux classes 1, 2, 4, ou 0 et dans les sous-classes 50 à 57 (comptes de passif)</b>		
580	Instruments financiers dérivés ayant comme sous-jacent des actions, des parts ou des indices boursiers relatifs à des actions et parts (comptes d'actif)	0,00	0,00	590	Instruments financiers dérivés ayant comme sous-jacent des actions, des parts ou des indices boursiers relatifs à des actions et parts (comptes de passif)	0,00	0,00
581	Instruments financiers dérivés optionnels portant sur des dettes en cours et/ou sur des dérivés liés à des dettes en cours	0,00	0,00	591	Instruments financiers dérivés optionnels portant sur des dettes en cours et/ou sur des dérivés liés à des dettes en cours	0,00	0,00
582	Instruments financiers dérivés optionnels portant sur des créances en cours et/ou sur des dérivés liés à des créances en cours	0,00	0,00	592	Instruments financiers dérivés optionnels portant sur des créances en cours et/ou sur des dérivés liés à des créances en cours	0,00	0,00
583	Instruments financiers dérivés optionnels portant sur des dettes futures et/ou sur des dérivés liés à des dettes futures	0,00	0,00	593	Instruments financiers dérivés optionnels portant sur des dettes futures et/ou sur des dérivés liés à des dettes futures	0,00	0,00
584	Instruments financiers dérivés optionnels portant sur des créances futures et/ou sur des dérivés liés à des créances futures	0,00	0,00	594	Instruments financiers dérivés optionnels portant sur des créances futures et/ou sur des dérivés liés à des créances futures	0,00	0,00
585	Montants à recevoir afférents à des dérivés financiers fermes non liés à des dettes ou à des créances	0,00	0,00	595	Montants à payer afférents à des dérivés financiers fermes non liés à des dettes ou à des créances	0,00	0,00
586	Instruments dérivés fermes afférents à des dettes en cours ou futures, non prévus ailleurs	0,00	0,00	596	Instruments dérivés fermes afférents à des dettes en cours ou futures, non prévus ailleurs	0,00	0,00
587	Instruments dérivés fermes afférents à des créances en cours ou futures, non prévus ailleurs	0,00	0,00	597	Instruments dérivés fermes afférents à des créances en cours ou futures, non prévus ailleurs	0,00	0,00
		<b>0,00</b>	<b>0,00</b>			<b>0,00</b>	<b>0,00</b>
	<b>TOTAL PLACEMENTS FINANCIERS A UN AN AU PLUS D'ECHEANCE</b>	<b>1.896.232.431,77</b>	<b>569.765.102,43</b>		<b>TOTAL EMPRUNTS FINANCIERS A UN AN AU PLUS D'ECHEANCE</b>	<b>0,00</b>	<b>0,00</b>
	<b>COMPTES D'ACTIF DE REGULARISATION ET D'ATTENTE</b>				<b>COMPTES DE PASSIF DE REGULARISATION ET D'ATTENTE</b>		
	<b>Comptes d'actif de régularisation et d'attente</b>				<b>Comptes de passif de régularisation et d'attente</b>		
481	Charges de nature financière à reporter	0,00	0,00	491	Charges de nature financière courues mais non échues	373.584,25	170.553,05
				494	Comptes d'attente	0,00	0,00

Rubrique	ACTIF	Montant	Montant Exercice précédent	Rubrique	PASSIF	Montant	Montant Exercice précédent
482	Produits de nature financière courus mais non échus	15.819.301,80	35.914.103,43	492	Produits de nature financière à reporter	0,00	0,00
485	Charges de nature autre que financière à reporter	417.163,58	330.097,25	493	Fonds de tiers	0,00	0,00
486	Produits de nature autre que financière courus mais non échus	2.776.811,66	2.706.716,63	495	Charges de nature autre que financière courues mais non échues	1.993.073,76	2.039.598,89
488	Comptes d'attente normalement débiteurs	0,00	0,00	496	Produits de nature autre que financière à reporter	0,00	0,00
				498	Comptes d'attente normalement créditeurs	0,00	0,00
				499	Autres comptes d'attente	0,00	0,00
		<b>19.013.277,04</b>	<b>38.950.917,31</b>			<b>2.366.658,01</b>	<b>2.210.151,94</b>
	<b>TOTAL GENERAL DE L'ACTIF</b>	<b>12.870.854.460,09</b>	<b>13.240.853.299,23</b>		<b>TOTAL GENERAL DU PASSIF</b>	<b>12.870.854.460,09</b>	<b>13.240.853.299,23</b>

controle

12.870.854.460,09

13.240.853.299,23

12.870.854.460,09

13.240.853.299,23

**II.A. COMPTE DE RESULTATS DES OPERATIONS COURANTES  
EN MATIERE DE CHARGES ET PRODUITS**

Rubrique	CHARGES COURANTES	Montant	Montant Exercice précédent	Rubrique	PRODUITS COURANTS	Montant	Montant Exercice précédent
	<b>CHARGES DE PRODUCTION ET D'EXPLOITATION</b>				<b>PRODUITS DE PRODUCTION ET D'EXPLOITATION</b>		
	Utilisation de biens de consommation et de services de tiers pour fabrication ou revente				Ventes de biens fabriqués par l'entité et de marchandises acquises en vue de leur revente - Ventes en "seconde main" et ventes accessoires - Autoproduction immobilisée		
600	Achats de matières premières pour fabrication	0,00	0,00	700	Ventes de biens fabriqués par l'entité comptable	0,00	0,00
604 (-)	Remises, ristournes et rabais obtenus sur achats de matières premières pour fabrication (donnant lieu à remboursement)	0,00	0,00	701 (-)	Remises, ristournes et rabais accordés sur ventes de biens fabriqués (donnant lieu à remboursement)	0,00	0,00
607 (±)	Variations des stocks de matières premières pour fabrication	0,00	0,00	702 (±)	Variations des en-cours de fabrication de biens fabriqués	0,00	0,00
601	Achats de fournitures pour fabrication	0,00	0,00	703 (±)	Variations des stocks de produits finis fabriqués (par l'entité)	0,00	0,00
604 (-)	Remises, ristournes et rabais obtenus sur achats de fournitures pour fabrication (donnant lieu à remboursement)	0,00	0,00	704	Ventes de marchandises acquises en vue de leur revente	0,00	0,00
608 (±)	Variations des stocks de fournitures pour fabrication	0,00	0,00	705	Remises, ristournes et rabais accordés sur ventes de marchandises acquises en vue de leur revente (donnant lieu à remboursement imputé en déense budgétaire négative))	0,00	0,00
602	Achats de services, travaux et études de tiers pour fabrication	0,00	0,00	706	Ventes "en seconde main" de biens de consommation ayant été mis en service (nettes de remises, ristournes et rabais)	0,00	0,00
605 (-)	Remises, ristournes et rabais obtenus sur achats de services, travaux et études de tiers pour fabrication (donnant lieu à remboursement)	0,00	0,00	707	Ventes accessoires de produits forestiers, agricoles, horticoles et piscicoles (nettes de remises, ristournes et rabais)	0,00	0,00
603	Achats de marchandises destinées à la revente	0,00	0,00	708	Autoproduction immobilisée	0,00	0,00
606 (-)	Remises, ristournes et rabais obtenus sur achats de marchandises destinées à la revente (donnant lieu à remboursement)	0,00	0,00	709	Vente autre matériel	0,00	0,00
609 (±)	Variations des stocks de marchandises destinées à la revente	0,00	0,00				
		<b>0,00</b>	<b>0,00</b>			<b>0,00</b>	<b>0,00</b>



Rubrique	CHARGES COURANTES	Montant	Montant Exercice précédent	Rubrique	PRODUITS COURANTS	Montant	Montant Exercice précédent
	<b>Autres utilisations de biens de consommation et de services de tiers</b>				<b>Prestations de services facturées</b>		
610	Indemnités de prestations, honoraires et remboursements des charges salariales (dus à de tiers autres que membres du personnel et personnes assimilées)	15.982.307,90	10.689.595,73	710	Droits et redevances forfaitaires ou tarifaires constituant la contrepartie de services rendus	5.201.369,26	5.804.336,27
611	Remboursements de frais individuels et collectifs, indemnités compensatoires de frais et frais divers de gestion (non mentionnés ailleurs) dus à tout tiers	340.504,97	377.886,87	711	Etudes, recherches et enquêtes effectuées par l'entité comptable pour le compte de tiers	0,00	0,00
612	Frais courants de locaux (sauf frais énergétiques)	769.703,51	661.132,45	712	Interventions des étudiants ou de leurs familles dans les dépenses d'enseignement	0,00	0,00
613	Frais courants de bureau et frais administratifs financiers	173.132,86	184.184,55	713	Tickets, droits d'entrée, abonnements et autres interventions de tiers dans le domaine culturel et sportif (autres que 712)	0,00	0,00
614	Consommations énergétiques	62.896,29	79.834,28	714	Missions de protection, de surveillance et de sécurité exécutées par l'entité comptable pour le compte de tiers	0,00	0,00
615	Frais spécifiques courants de gestion informatique et télématique	321.622,38	251.609,90	715	Facturations à des tiers de travaux de génie civil et de travaux pour autres investissements exécutés par l'entité comptable	0,00	0,00
616	Frais spécifiques courants de fonctionnement du matériel autre que de bureau et autre qu'informatique et télématique	360.604,72	324.382,09	716	Autres récupérations de charges supportées par l'entité comptable mais dues par des tiers (autres que précitées)	19.396.174,84	6.600.795,69
617	Charges spécifiques courantes encourues pour les ouvrages de génie civil (y compris les infrastructures militaires)	0,00	0,00	717	Prestations de services non forfaitaires ou non tarifaires (autres que locations - 719)	0,00	0,00
618	Utilisations de biens de consommation - ou considérés comme tels - relatives aux armes	0,00	0,00	718	Cotisations dues à l'entité comptable pour l'obtention de sa garantie financière	0,00	0,00
				719	Locations de bâtiments, de mobilier et de matériel (locations de terrains exclues - 759)	101.782,28	96.096,84
		<b>18.010.772,63</b>	<b>12.568.625,87</b>			<b>24.699.326,38</b>	<b>12.501.228,80</b>
	<b>Rémunérations directes et indirectes du personnel et des personnes assimilées</b>						
621	Salaires, traitements et autres rémunérations en espèces du personnel et de personnes assimilées	4.114.755,38	3.221.983,07				
622	Rémunérations en nature du personnel	1.272.316,77	1.014.575,90				
623	Cotisations sociales d'employeur effectives à verser à des Organismes de sécurité sociale	1.029.785,82	839.171,69				

Rubrique	CHARGES COURANTES	Montant	Montant Exercice précédent	Rubrique	PRODUITS COURANTS	Montant	Montant Exercice précédent
624	Cotisations sociales d'employeur effectives dues à des entités autres que des Organismes de sécurité sociale	0,00	0,00				
629	Cotisations sociales d'employeur imputées (pour prestations sociales allouées au personnel et ayants-droit, non financées par des cotisations sociales effectives)	0,00	0,00				
		<b>6.416.857,97</b>	<b>5.075.730,66</b>				
	<b>Amortissements économiques sur frais d'établissement, sur immobilisations incorporelles et sur immobilisations corporelles</b>						
630	Amortissements sur frais d'établissement	0,00	0,00				
631	Amortissements sur immobilisations incorporelles	0,00	0,00				
632	Amortissements sur constructions proprement dites	0,00	0,00				
633	Amortissements sur terrains bâtis (terrains et constructions non dissociables)	0,00	0,00				
634	Amortissements sur installations, machines et outillage d'exploitation	0,00	0,00				
635	Amortissements sur mobilier et matériel autres que d'exploitation et qu'en L.F.	156.544,82	116.109,10				
636	Amortissements sur immobilisations corporelles (terrains exclus) détenues en location-financement et autres droits réels que de propriété (emphytéose, droit de superficie, etc)	0,00	0,00				
637	Amortissements sur ouvrages de génie civil (y compris les infrastructures militaires)	0,00	0,00				
		<b>156.544,82</b>	<b>116.109,10</b>				
	<b>TOTAL CHARGES DE PRODUCTION ET D'EXPLOITATION</b>	<b>24.584.175,42</b>	<b>17.760.465,63</b>		<b>TOTAL PRODUITS DE PRODUCTION ET D'EXPLOITATION</b>	<b>24.699.326,38</b>	<b>12.501.228,80</b>
	<b>SUBVENTIONS ECONOMIQUES A LA PRODUCTION</b>				<b>IMPOTS SUR LA PRODUCTION ET LES IMPORTATIONS</b>		
640	Subventions aux producteurs en liaison avec le prix des produits (subventions par unité de bien ou de service produits)	0,00	0,00	720	Taxe sur la valeur ajoutée (TVA)	0,00	0,00
641	Subventions d'exploitation allouées conditionnellement à des producteurs	0,00	0,00	721	Droits d'accises	0,00	0,00
642	Subventions correspondant à des bonifications d'intérêt accordées par les entreprises à leurs clients et à des réductions de loyer accordées à certains producteurs	0,00	0,00	722	Autres impôts sur la consommation	0,00	0,00
643	Subventions aux producteurs en vue de réduire la pollution et améliorer l'environnement	0,00	0,00	723	Taxes à l'immatriculation et à la circulation de véhicules et Eurovignette	0,00	0,00

Rubrique	CHARGES COURANTES	Montant	Montant Exercice précédent	Rubrique	PRODUITS COURANTS	Montant	Montant Exercice précédent
644	Subventions directes aux producteurs pour la couverture de charges salariales	0,00	0,00	724	Taxes sur les nuisances et pour l'amélioration de l'environnement	0,00	0,00
645	Subventions indirectes aux producteurs allouées via les organismes percepteurs de Sécurité sociale	0,00	0,00	725	Droits d'enregistrement (autres que pour donations) - Droits de timbre et Taxes assimilées au timbre	0,00	0,00
646	Subventions aux producteurs correspondant à la couverture de charges courantes d'emprunts émis par eux	0,00	0,00	726	Taxes d'exploitation (débits de boissons, jeux et paris, spectacles, divertissements, appareils distributeurs, etc)	0,00	0,00
647	Subventions aux producteurs en vue de couvrir tout ou partie de leur perte propre à l'exercice	0,00	0,00	727	Taxes administratives (ne constituant pas le prix d'un service spécifique)	0,00	0,00
648	Autres subventions économiques à la production	0,00	0,00	728	Redevances Radio et Télévision (en totalité)	0,00	0,00
				729	Impôts et droits divers sur la production et les importations	0,00	0,00
	<b>TOTAL SUBVENTIONS ECONOMIQUES A LA PRODUCTION</b>	<b>0,00</b>	<b>0,00</b>		<b>TOTAL IMPOTS SUR LA PRODUCTION ET LES IMPORTATIONS</b>	<b>0,00</b>	<b>0,00</b>
	<b>IMPOTS ET TAXES A CHARGE DE L'ENTITE COMPTABLE</b>				<b>IMPOTS COURANTS SUR LE REVENU ET LE PATRIMOINE</b>		
619	Précomptes immobiliers et taxes diverses	8.351.105,70	10.417.983,66	730	Impôt des personnes physiques (I.P.P.) (à l'exclusion des additionnels communaux et de la cotisation spéciale de Sécurité sociale)	0,00	0,00
659	Impôts dus sur les revenus mobiliers de l'entité comptable	13.693.757,88	4.686.850,13	731	Impôt de sociétés (I.Soc.)	0,00	0,00
		<b>22.044.863,58</b>	<b>15.104.833,79</b>	732	Impôt des personnes morales (I.P.M.) et Taxe (annuelle) compensatoire des droits de succession	0,00	0,00
				733	Impôt de non-résidents (I.N.R.) (à l'exclusion des intérêts de retard mais y compris, pour les seules personnes physiques, la taxe additionnelle levée, en lieu et place des taxes additionnelles communales et d'agglomération, au profit du Pouvoir Fédéral)	0,00	0,00
				734	Précompte immobilier (Pr.I.) (à l'exclusion des centimes additionnels communaux et provinciaux)	0,00	0,00
				735	Précompte mobilier (Pr.M.)	0,00	0,00
				736	Taxe annuelle sur les participations bénéficiaires	0,00	0,00
				737	Taxe annuelle sur les organismes de placement collectif, sur les établissements de crédit et sur les entreprises d'assurance	0,00	0,00
				738	Permis de tir, de chasse et de pêche	0,00	0,00
				739	Impôts courants divers sur le revenu et le patrimoine levés par des Administrations publiques (à l'exclusion des intérêts de retard)	0,00	0,00
						<b>0,00</b>	<b>0,00</b>

Rubrique	CHARGES COURANTES	Montant	Montant Exercice précédent	Rubrique	PRODUITS COURANTS	Montant	Montant Exercice précédent
					<b><u>COTISATIONS SOCIALES EFFECTIVES ET IMPUTEES</u></b> <b>(autres que celles levées pour le compte des Organismes de S.S.)</b>		
				741	Cotisations sociales personnelles des fonctionnaires statutaires en activité levées pour les pensions de survie (conjoint survivant et orphelins)	0,00	0,00
				742	Autres cotisations sociales personnelles des fonctionnaires statutaires en activité (autres que celles revenant aux O.S.S.)	0,00	0,00
				743	Cotisations sociales personnelles des fonctionnaires retraités et de leurs ayants droit (autre que celles revenant au O.S.S.)	0,00	0,00
				745	Cotisations sociales d'employeur dues au Pouvoir fédéral par des Organismes de sécurité sociale pour des pensions de retraite de leurs fonctionnaires	0,00	0,00
				746	Cotisations sociales d'employeur dues au Pouvoir fédéral par d'autres Administrations	0,00	0,00
				747	Cotisations sociales d'employeur dues au Pouvoir fédéral par certaines entreprises publiques ou qui le furent pour des pensions de retraite d'Etat de leurs agents	0,00	0,00
				748	Cotisations sociales d'employeur dues par des entreprises (privées et publiques) pour certains risques sociaux gérés par des Administrations autres que de sécurité sociale	0,00	0,00
				749	Cotisations sociales d'employeur imputées (pouvant être éventuellement consolidées dans un compte de résultats nets avec le 629)	0,00	1.892,36
						<b>0,00</b>	<b>1.892,36</b>

Rubrique	CHARGES COURANTES	Montant	Montant Exercice précédent	Rubrique	PRODUITS COURANTS	Montant	Montant Exercice précédent
	<b><u>INTERETS ET AUTRES CHARGES FINANCIERES COURANTES - LOYERS DE TERRAINS</u></b>				<b><u>INTERETS ET AUTRES REVENUS FINANCIERS COURANTS - LOYERS DE TERRAINS ET DE GISEMENTS A RECEVOIR</u></b>		
650	Intérêts courus sur emprunts publics émis ou repris par l'entité comptable et sur emprunts privés auprès de tiers non soumis au P.C.G., à l'origine à plus d'un an d'échéance	1.952.656,67	640.504,36	750	Intérêts courus sur titres d'emprunts publics à l'origine à plus d'un an d'échéance émis ou repris par des tiers non soumis au P.C.G.	0,00	0,00
651	Intérêts courus sur emprunts publics émis ou repris par l'entité comptable et sur emprunts privés auprès de tiers non soumis au P.C.G., à l'origine à un an au plus d'échéance	0,00	0,00	751	Intérêts courus sur titres d'emprunts publics à l'origine à plus d'un an d'échéance émis ou repris par des tiers soumis au P.C.G.	20.127,30	0,00
652	Intérêts courus sur dettes en principal en matière de Location-financement et Droits similaires	0,00	0,00	752	Intérêts courus sur titres autres qu'actions à l'origine à un an au plus d'échéance émis ou repris par des tiers non soumis au P.C.G. (Certificats de trésorerie, bons de caisse, etc.) (à l'exclusion des revenus sur "zero bonds" - cf. différences à l'émission)	0,00	0,00
653	Intérêts courus sur emprunts privés contractés auprès de tiers soumis au P.C.G.	10.418.331,28	1.090.277,77	753	Intérêts courus sur titres autres qu'actions à l'origine à un an au plus d'échéance émis ou repris par des tiers soumis au P.C.G. (Certificats de trésorerie, bons du Trésor, bons de caisse, etc.) (à l'exclusion des revenus sur "zero bonds" - cf. différences à l'émission)	0,00	0,00
654	Intérêts courus sur cautionnements, consignations et autres dépôts de tiers non soumis au P.C.G. et charges financières courantes diverses courues ou dues à des tiers non soumis au P.C.G.	1.130.617,61	861.452,61	754	Intérêts courus sur prêts privées, sur comptes bancaires, sur prêts hypothécaires, sur avances budgétaires, sur cautionnements, consignations et autres dépôts consentis ou confiés à des tiers non soumis au P.C.G. et autres intérêts et revenus assimilables, courus ou dus par des tiers non soumis au P.C.G.	19.828.338,76	18.008.004,16
655	Intérêts courus sur cautionnements, consignations et autres dépôts de tiers soumis au P.C.G. et charges financières courantes diverses courues ou dues à des tiers soumis au P.C.G.	0,00	0,00	755	Intérêts courus sur prêts privées, sur cautionnements, consignations et autres dépôts confiés à des tiers soumis au P.C.G. et autres intérêts et revenus assimilables courus ou dus par des tiers soumis au P.C.G.	32.601.669,21	80.000,00
656	Prorata à imputer à la période sur les différences d'émission, d'acquisition et d'échange - Primes de remboursement - Lots d'emprunts à charge de l'entité comptable	0,00	0,00	756	Prorata à imputer à la période sur les différences d'émission, d'acquisition et d'échange - Primes de remboursement - Lots d'emprunts à lots revenant à l'entité comptable	0,00	0,00

Rubrique	CHARGES COURANTES	Montant	Montant Exercice précédent	Rubrique	PRODUITS COURANTS	Montant	Montant Exercice précédent
657	Intérêts internes imputés en débit aux branches ou services de l'entité comptable (pendant du 757) (à n'utiliser qu'en cas de comptabilité analytique)	0,00	0,00	757	Intérêts internes imputés en crédit aux branches ou services de l'entité comptable (pendant du 657) (à n'utiliser qu'en cas de comptabilité analytique)	0,00	0,00
658	Loyers de terrains et redevances emphytéotiques pour terrains à charge de l'entité comptable	0,00	0,00	758	Loyers de terrains et redevances emphytéotiques pour terrains - Loyers de gisements revenant à l'entité comptable	0,00	0,00
				759	Dividendes d'actions et autres rémunérations de capital en provenance d'entreprises - Revenus nets de propriétés sises à l'Etranger	536.927.840,32	523.824.630,33
		<b>13.501.605,56</b>	<b>2.592.234,74</b>			<b>589.377.975,59</b>	<b>541.912.634,49</b>
	<b>PRESTATIONS SOCIALES</b>						
660	Pensions de retraite allouées au personnel statutaire des Administrations publiques autres que locales et de certaines Entreprises publiques	0,00	0,00				
661	Pensions de survie allouées aux conjoint survivant et orphelins du personnel statutaire des Administrations publiques et de certaines Entreprises publiques	0,00	0,00				
662	Traitements maintenus à des fonctionnaires en non-activité	0,00	0,00				
663	Allocations sociales diverses en espèces servies directement aux fonctionnaires et leurs ayants droit	0,00	0,00				
664	Pensions, allocations et rentes allouées à des victimes de guerres et d'événements politiques	0,00	0,00				
665	Interventions directes en espèces dans les charges hospitalières de la population (non liquidées via des organismes de sécurité sociale)	0,00	0,00				
666	Allocations sociales en espèces allouées aux handicapés	0,00	0,00				
667	Prestations sociales en espèces allouées dans le cadre de la formation professionnelle des adultes	0,00	0,00				
668	Autres prestations sociales allouées en espèces	0,00	0,00				
669	Prestations sociales en nature allouées ou remboursées	0,00	0,00				
		<b>0,00</b>	<b>0,00</b>				

Rubrique	CHARGES COURANTES	Montant	Montant Exercice précédent	Rubrique	PRODUITS COURANTS	Montant	Montant Exercice précédent
	<b><u>TRANSFERTS DE REVENUS AUTRES QUE PRESTATIONS SOCIALES</u></b>				<b><u>TRANSFERTS DE REVENUS AUTRES QU'IMPOTS ET COTISATIONS SOCIALES</u></b>		
	<b>Transferts de revenus à des tiers non soumis au P.C.G.</b>				<b>Transferts de revenus en provenance de tiers non soumis au P.C.G.</b>		
649	Transferts de revenus à des entreprises et O.S.B.L. à leur service	0,00	0,00				
670	Transferts de revenus à des Ménages (autres que prestations sociales)	0,00	0,00	760	Transferts de revenus (autres qu'impôts et cotisations sociales) en provenance d'Entreprises et O.S.B.L. à leur service	0,00	0,00
671	Transferts de revenus à des O.S.B.L. au service des Ménages	0,00	0,00	761	Transferts de revenus (autres qu'impôts et cotisations sociales) en provenance de Ménages et O.S.B.L. à leur service	0,00	0,00
672	Transferts de revenus au Reste du Monde	0,00	0,00	762	Transferts de revenus (autres qu'impôts) en provenance du Reste du Monde	0,00	0,00
673	Transferts de revenus à des Organismes belges de sécurité sociale	0,00	0,00	763	Transferts de revenus en provenance d'Organismes belges de Sécurité sociale	0,00	0,00
674	Transferts de revenus à des Administrations publiques locales (y compris à leurs établissements d'enseignement)	0,00	0,00	764	Transferts de revenus en provenance d'Administrations publiques locales (y compris de leurs établissements d'enseignement)	0,00	0,00
675	Transferts de revenus à des Etablissements de l'enseignement autonome subsidié non soumis au P.C.G. et Dotations courantes à diverses Institutions de l'Etat fédéral non soumises au P.C.G.	0,00	0,00	765	Transferts de revenus en provenance d'Etablissements de l'Enseignement autonome subsidié non soumis au P.C.G.	0,00	0,00
		<b>0,00</b>	<b>0,00</b>			<b>0,00</b>	<b>0,00</b>
	<b>Transferts de revenus à des tiers soumis au P.C.G.</b>				<b>Transferts de revenus en provenance de tiers soumis au P.C.G.</b>		
676 partim	Transferts de revenus à des Etablissements d'enseignement communautaires et fédéraux et Transferts de revenus au sein de l'entité comptable : établissement d'enseignement (Dépenses) (consolidés dans le compte de résultats de l'entité comptable)  NB: Les transferts de revenus au sein de l'entité comptable : Etablissements d'enseignement ne sont pas à reprendre, étant consolidés en fin de période.	0,00	0,00	766 partim	Transferts de revenus à l'entité comptable : établissement d'enseignement en provenance de tiers soumis au P.C.G. et Transferts de revenus au sein de l'entité comptable : établissements d'enseignement (Recettes) (consolidés dans le compte de résultats de l'entité comptable)  NB: Les transferts en capital au sein de l'entité comptable : Etablissements d'enseignement ne sont pas à reprendre, étant consolidés en fin de période.	0,00	0,00
677	Transferts de revenus à des Pouvoirs institutionnels autres que celui dont l'entité comptable relève (Dotations globales courantes, quotes-parts dans les impôts et perceptions, autres transferts de revenus)	0,00	0,00	767	Transferts de revenus à l'entité comptable : Pouvoir institutionnel, en provenance d'entités comptables d'un autre Groupe institutionnel (Dotations globales courantes, quotes-parts dans les impôts) (à l'exclusion de celles prévues pour comptes de tiers, autres transferts de revenus)	0,00	0,00

Rubrique	CHARGES COURANTES	Montant	Montant Exercice précédent	Rubrique	PRODUITS COURANTS	Montant	Montant Exercice précédent
678	Transferts de revenus à des S.A.C.A. et des O.A.P. (autres qu'établissements d'enseignement) d'un Groupe institutionnel autre que celui dont l'entité comptable relève	0,00	0,00	678	Transferts de revenus à l'entité comptable : S.A.C.A. ou O.A.P. (autre qu'établissements d'enseignement), en provenance d'entités comptables d'un autre Groupe institutionnel	0,00	0,00
679 partim	Transferts de revenus de l'entité comptable à d'autres entités comptables du même Groupe institutionnel (autres qu'établissements d'enseignement) et Transferts de revenus au sein de l'entité comptable autres qu'établissements d'enseignement (Dépenses) (consolidés dans le compte de résultats de l'entité comptable)	0,00	0,00	679 partim	Transferts de revenus à l'entité comptable en provenance d'autres entités comptables du même Groupe institutionnel (autres qu'établissements d'enseignement) et Transferts de revenus au sein de l'entité comptable (autres qu'établissements d'enseignement) (Recettes) (consolidés dans le compte de résultats de l'entité comptable)	0,00	0,00
	NB: Les transferts de revenus au sein de l'entité comptable autres qu'établissements d'enseignement ne sont pas à reprendre, étant consolidés en fin de période.				NB: Les transferts en capital au sein de l'entité comptable autres qu'établissements d'enseignement ne sont pas à reprendre, étant consolidés en fin de période.		
		0,00	0,00			0,00	0,00
	<b>TOTAL TRANSFERTS DE REVENUS AUTRES QUE PRESTATIONS SOCIALES</b>	<b>0,00</b>	<b>0,00</b>		<b>TOTAL TRANSFERTS DE REVENUS AUTRES QU'IMPOTS ET COTISATIONS SOCIALES</b>	<b>0,00</b>	<b>0,00</b>
	<b>TOTAL DES CHARGES COURANTES (sauf internes car déjà consolidées)</b>	<b>60.130.644,56</b>	<b>35.457.534,16</b>		<b>TOTAL DES PRODUITS COURANTS (sauf internes car déjà consolidés)</b>	<b>614.077.301,97</b>	<b>554.415.755,65</b>
	<b>à reporter au II.C.</b>				<b>à reporter au II.C.</b>		

60.130.644,56

35.457.534,16

614.077.301,97

554.415.755,65



**II.B. COMPTE DE RESULTATS DES OPERATIONS EN CAPITAL  
EN MATIERE DE CHARGES ET PRODUITS**

Rubrique	CHARGES EN CAPITAL	Montant	Montant Exercice précédent	Rubrique	PRODUITS EN CAPITAL	Montant	Montant Exercice précédent
	<b><u>IMPOTS EN CAPITAL</u></b>				<b><u>IMPOTS EN CAPITAL</u></b>		
687 partim	Impôts en capital dus par l'entité comptable	0,00	0,00	771	Droits de succession (à imputer en produits par les régions)	0,00	0,00
				772	Droits de mutation par décès (non-résidents) (à imputer en produits par les régions)	0,00	0,00
				773	Droits sur les donations (droits d'enregistrement sur les donations entre vifs)	0,00	0,00
				775	Taxe sur l'épargne à long terme	0,00	0,00
				776	Impôts sur le capital (levés après la guerre 1940-1945) (régularisations)	0,00	0,00
		<b>0,00</b>	<b>0,00</b>			<b>0,00</b>	<b>0,00</b>
	<b><u>AUTRES TRANSFERTS EN CAPITAL</u></b>				<b><u>AUTRES TRANSFERTS EN CAPITAL</u></b>		
	<b>Transferts en capital à des tiers non soumis au P.C.G.</b>				<b>Transferts en capital en provenance de tiers non soumis au P.C.G.</b>		
680	Transferts en capital à des Entreprises et O.S.B.L. à leur service	0,00	0,00	780	Transferts en capital en provenance d'Entreprises et O.S.B.L. à leur service	0,00	0,00
681	Transferts en capital à des Ménages et O.S.B.L. à leur service	0,00	0,00	781	Transferts en capital en provenance de Ménages et O.S.B.L. à leur service	0,00	0,00
682	Transferts en capital au Reste du Monde	0,00	0,00	782	Transferts en capital en provenance du Reste du Monde (montants dus)	0,00	0,00
683	Transferts en capital à des Organismes belges de sécurité sociale	0,00	0,00	783	Transferts en capital en provenance d'Organismes belges de sécurité sociale	0,00	0,00
684	Transferts en capital à des Administrations publiques locales (y compris à leurs Etablissements d'enseignement)	0,00	0,00	784	Transferts en capital en provenance d'Administrations publiques locales (y compris de leurs établissements d'enseignement)	0,00	0,00
685	Transferts en capital à des Etablissements de l'enseignement autonome subsidié et Dotations en capital à diverses Institutions de l'Etat fédéral non soumises au P.C.G.	0,00	0,00	785	Transferts en capital en provenance d'Etablissements de l'enseignement autonome subsidié non soumis au P.C.G.	0,00	0,00
		<b>0,00</b>	<b>0,00</b>			<b>0,00</b>	<b>0,00</b>

Rubrique	CHARGES EN CAPITAL	Montant	Montant Exercice précédent	Rubrique	PRODUITS EN CAPITAL	Montant	Montant Exercice précédent
	<b>Transferts en capital à des tiers soumis au P.C.G.</b>				<b>Transferts en capital en provenance de tiers soumis au P.C.G.</b>		
686 partim	Transferts en capital à des Etablissements d'enseignement communautaires et du Pouvoir fédéral et Transferts en capital au sein de l'entité comptable : Etablissements d'enseignement (Dépenses) (consolidés dans le compte de résultats de l'entité comptable)  NB: Les transferts en capital au sein de l'entité comptable : Etablissements d'enseignement ne sont pas à reprendre, étant consolidés en fin de période.	0,00	0,00	786 partim	Transferts en capital à l'entité comptable : Etablissements d'enseignement en provenance de tiers soumis au P.C.G. et Transferts en capital au sein de l'entité comptable : Etablissements d'enseignement (Recettes) (consolidés dans le compte de résultats de l'entité comptable)  NB: Les transferts en capital au sein de l'entité comptable : Etablissements d'enseignement ne sont pas à reprendre, étant consolidés en fin de période.	0,00	0,00
687	Transferts en capital à des Pouvoirs institutionnels autres que celui dont l'entité comptable relève et Impôts en capital dus auxdits Pouvoirs	0,00	0,00	787	Transferts en capital (autres qu'impôts) en faveur de l'entité comptable : Pouvoir institutionnel en provenance d'entités comptables d'un autre Groupe institutionnel	0,00	0,00
688	Transferts en capital à des S.A.C.A. et des O.A.P (autres qu'Etablissements d'enseignement) d'un Groupe institutionnel autre que celui dont l'entité comptable relève	0,00	0,00	788	Transferts en capital en faveur de l'entité comptable : S.A.C.A. ou O.A.P. (autres qu'Etablissements d'enseignement) d'un Groupe institutionnel en provenance d'entités comptables d'un autre Groupe institutionnel	0,00	0,00
689 partim	Transferts en capital de l'entité comptable à d'autres entités comptables du même Groupe institutionnel (autres qu'Etablissements d'enseignement) et Transferts en capital au sein de l'entité comptable autres qu'Etablissements d'enseignement (Dépenses) (consolidés dans le compte de résultats de l'entité comptable)  NB: Les transferts en capital au sein de l'entité comptable autres qu'établissements d'enseignement ne sont pas à reprendre, étant consolidés en fin de période.	134.488.384,73	31.968.710,26	789 partim	Transferts en capital à l'entité comptable en provenance d'autres entités comptables du même Groupe institutionnel (autres qu'Etablissements d'enseignement) et Transferts en capital au sein de l'entité comptable (autres qu'Etablissements d'enseignement) (Recettes) (consolidés dans le compte de résultats de l'entité comptable)  NB: Les transferts en capital au sein de l'entité comptable autres qu'établissements d'enseignement ne sont pas à reprendre, étant consolidés en fin de période.	0,00	0,00
	<b>TOTAL AUTRES TRANSFERTS EN CAPITAL</b>	<b>134.488.384,73</b>	<b>31.968.710,26</b>		<b>TOTAL AUTRES TRANSFERTS EN CAPITAL</b>	<b>0,00</b>	<b>0,00</b>
	<b>PERTES EN CAPITAL</b>				<b>GAINS EN CAPITAL</b>		
690	Pertes en capital encourues lors de ventes et cessions onéreuses d'immobilisations incorporelles et corporelles	0,00	0,00	790	Gains en capital réalisés sur ventes et cessions onéreuses d'immobilisations incorporelles et corporelles	495,87	452.795,89
691	Destructions, détournements et vols	0,00	916,17				
692	Pertes en capital sur transactions financières	16.600.281,54	7.198.332,37	792	Gains et capital sur transactions financières (G.C.F.)	151.621.477,87	7.874.365,46
693	Pertes en capital actées à la suite de créances irrécouvrables ou prescrites	0,00	105,44	793	Gains en capital actés à la suite de dettes prescrites	0,00	0,00

Rubrique	CHARGES EN CAPITAL	Montant	Montant Exercice précédent	Rubrique	PRODUITS EN CAPITAL	Montant	Montant Exercice précédent
694	Moins-values de réévaluation des immobilisations incorporelles et corporelles autres qu'ouvrages de génie civil, détenues en fin d'année	0,00	0,00	794	Plus-values de réévaluation des immobilisations incorporelles et corporelles autres qu'ouvrages de génie civil, détenues en fin d'année	0,00	0,00
695	Moins-values de réévaluation des ouvrages de génie civil détenus en fin d'année	0,00	0,00	795	Plus-values de réévaluation des ouvrages de génie civil détenus en fin d'année	0,00	0,00
696	Moins-values de réévaluation des actifs financiers détenus en fin d'année	5.059.327.411,68	1.141.065.673,72	796	Plus-values de réévaluation des actifs financiers détenus en fin d'année	4.869.946.400,32	4.292.661.922,85
697	Réductions de valeurs en matière d'actif (variations positives)	422.610,96	464.635,87	797	Réductions de valeurs d'actifs (variations négatives)	2.907.944,86	33,34
698	Pertes en capital résultant de la réestimation d'éléments du bilan	0,00	0,00	798	Gains en capital résultant de la réestimation d'éléments du bilan	0,00	7.678.011,70
	<b>TOTAL PERTES EN CAPITAL</b>	<b>5.076.350.304,18</b>	<b>1.148.729.663,57</b>		<b>TOTAL GAINS EN CAPITAL</b>	<b>5.024.476.318,92</b>	<b>4.308.667.129,24</b>
	<b>TOTAL DES CHARGES EN CAPITAL (sauf internes car déjà consolidées)</b>	<b>5.210.838.688,91</b>	<b>1.180.698.373,83</b>		<b>TOTAL DES PRODUITS EN CAPITAL (sauf internes car déjà consolidés)</b>	<b>5.024.476.318,92</b>	<b>4.308.667.129,24</b>
	<b>à reporter au II.C.</b>	<b>5.210.838.688,91</b>	<b>1.180.698.373,83</b>		<b>à reporter au II.C.</b>	<b>5.024.476.318,92</b>	<b>4.308.667.129,24</b>

**II.C. COMPTE DE RESULTATS ECONOMIQUES RECAPITULATIF  
ET AFFECTATION DU SOLDE GLOBAL**

Totaux et Rubrique		Montant	Montant Exercice précédent	Totaux et Rubrique		Montant	Montant Exercice précédent
	TOTAL DES CHARGES COURANTES (II.A.)	60.130.644,56	35.457.534,16		TOTAL DES PRODUITS COURANTS (II.A.)	614.077.301,97	554.415.755,65
	TOTAL DES OPERATIONS EN CAPITAL EN MATIERE DE CHARGES (II.B.)	5.210.838.688,91	1.180.698.373,83		TOTAL DES OPERATIONS EN CAPITAL EN MATIERE DE PRODUITS (II.B.)	5.024.476.318,92	4.308.667.129,24
	<b>TOTAL des CHARGES</b>	<b>5.270.969.333,47</b>	<b>1.216.155.907,99</b>		<b>TOTAL des PRODUITS</b>	<b>5.638.553.620,89</b>	<b>4.863.082.884,89</b>
699 partim	DOTATIONS AUX FONDS PROPRES AFFECTES	25.201.911,78	25.772.988,18	799 partim	REPRISES SUR FONDS PROPRES AFFECTES	0,00	0,00
699 partim	DOTATIONS AUX FONDS SOCIAUX EN FAVEUR DU PERSONNEL	0,00	0,00	799 partim	REPRISES SUR FONDS SOCIAUX EN FAVEUR DU PERSONNEL	0,00	0,00
699 partim	DOTATIONS AUX PROVISIONS POUR RISQUES ET CHARGES A VENIR	0,00	0,00	799 partim	REPRISES SUR PROVISIONS POUR RISQUES ET CHARGES A VENIR	0,00	7.124,83
	<b>SOUS-TOTAL</b>	<b>25.201.911,78</b>	<b>25.772.988,18</b>		<b>SOUS-TOTAL</b>	<b>0,00</b>	<b>7.124,83</b>
699 partim	AUGMENTATION DE L'ACTIF NET (ou de l'Avoir social) OU DIMINUTION DU PASSIF NET	1.614.745.796,45	4.435.806.469,17	799 partim	DIMINUTION DE L'ACTIF NET (ou de l'Avoir social) OU AUGMENTATION DU PASSIF NET	1.272.363.420,81	814.645.355,62
	<b>RESULTAT À REPORTER</b>	<b>342.382.375,64</b>	<b>3.621.161.113,55</b>				
	<b>TOTAL GENERAL</b>	<b>6.910.917.041,70</b>	<b>5.677.735.365,34</b>		<b>TOTAL GENERAL</b>	<b>6.910.917.041,70</b>	<b>5.677.735.365,34</b>

CONTROLE

6.910.917.041,70

5.677.735.365,34

TRUE

6.910.917.041,70

5.677.735.365,34

**II.A. RESULTATENREKENING VAN DE COURANTE VERRICHTINGEN  
INZAKE KOSTEN EN OPBRENGSTEN**

Rubriek	COURANTE KOSTEN	Bedrag	Bedrag Vorig boekjaar	Rubriek	COURANTE OPBRENGSTEN	Bedrag	Bedrag Vorig boekjaar
	<b>PRODUCTIE- EN EXPLOITATIEKOSTEN</b>				<b>PRODUCTIE- EN EXPLOITATIEOPBRENGSTEN</b>		
	<b>Aanwending van consumptiegoederen en diensten van derden voor bewerking of doorverkoop</b>				<b>Verkopen van door de entiteit vervaardigde goederen en van handelsgoederen verworven met het oog op hun doorverkoop – "tweedehands" verkopen en bijkomstige verkopen – Zelf geproduceerde vaste activa</b>		
600	Aankopen van grondstoffen voor bewerking	0,00	0,00	700	Verkopen van door de boekhoudkundige entiteit vervaardigde goederen	0,00	0,00
604 (-)	Ontvangen kortingen, ristorno's en rabatten op aankopen van grondstoffen voor bewerking (die aanleiding geven tot terugbetaling)	0,00	0,00	701 (-)	Toegekende kortingen, ristorno's en rabatten (die aanleiding geven tot terugbetaling) op verkopen van vervaardigde goederen	0,00	0,00
607 (±)	Voorraadwijzigingen van grondstoffen voor bewerking	0,00	0,00	702 (±)	Wijzigingen in de voorraad goederen in bewerking	0,00	0,00
601	Aankopen van hulpstoffen voor bewerking	0,00	0,00	703 (±)	Wijzigingen in de voorraad eindproducten (door de entiteit)	0,00	0,00
604 (-)	Ontvangen kortingen, ristorno's en rabatten op aankopen van hulpstoffen voor bewerking (die aanleiding geven tot terugbetaling)	0,00	0,00	704	Verkopen van handelsgoederen verworven met het oog op hun doorverkoop	0,00	0,00
608 (±)	Voorraadwijzigingen van hulpstoffen voor bewerking	0,00	0,00	705	Toegekende kortingen, ristorno's en rabatten op verkopen van handelsgoederen verworven met het oog op doorverkoop (die aanleiding geven tot een terugbetaling die wordt aangerekend als budgettaire uitgaven of als negatieve budgettaire ontvangst)	0,00	0,00
602	Aankopen van diensten, werken en studies van derden voor bewerking	0,00	0,00				
605 (-)	Ontvangen kortingen, ristorno's en rabatten op aankopen van diensten, werken en studies van derden voor bewerking (die aanleiding geven tot een terugbetaling)	0,00	0,00	706	Tweedehands verkopen van in gebruik genomen consumptiegoederen (min toegekende kortingen, ristorno's en rabatten)	0,00	0,00
603	Aankopen van handelsgoederen bestemd voor doorverkoop	0,00	0,00	707	Bijkomstige verkopen van bosbouw-, landbouw-, tuinbouw- en visteeftproducten (min toegekende kortingen, ristorno's en rabatten)	0,00	0,00
606 (-)	Ontvangen kortingen, ristorno's en rabatten op aankopen van handelsgoederen bestemd voor doorverkoop (die aanleiding geven tot een terugbetaling)	0,00	0,00	708	Zelf geproduceerde vaste activa	0,00	0,00
609 (±)	Voorraadwijzigingen van handelsgoederen bestemd voor doorverkoop	0,00	0,00	709	Verkoop overig materiaal	0,00	0,00
		<b>0,00</b>	<b>0,00</b>			<b>0,00</b>	<b>0,00</b>

Rubriek	COURANTE KOSTEN	Bedrag	Bedrag Vorig boekjaar	Rubriek	COURANTE OPBRENGSTEN	Bedrag	Bedrag Vorig boekjaar
	<b>Andere aanwendungen van verbruiksgoederen en van diensten van derden</b>				<b>Gefactureerde prestaties van diensten</b>		
610	Erelonen, vergoedingen voor geleverde diensten en terugbetaling van loonkosten, verschuldigd aan andere derden dan personeelsleden en ermee gelijkgestelde personen	15.982.307,90	10.689.595,73	710	Forfaitaire en getarifeerde rechten en retributies die de tegenhanger vormen van geleverde diensten	5.201.369,26	5.804.336,27
611	Terugbetalingen van individuele en collectieve onkosten, compensatoire onkostenvergoedingen en allerhande beheerskosten (niet elders vermeld) verschuldigd aan om het even welke derde	340.504,97	377.886,87	711	Studies, opzoekingen en enquêtes uitgevoerd door de boekhoudkundige entiteit voor rekening van derden	0,00	0,00
612	Courante kosten voor lokalen (met uitzondering van energiekosten)	769.703,51	661.132,45	712	Tussenkomsten van de leerlingen/studenten of van hun families in de onderwijsuitgaven	0,00	0,00
613	Courante kantoorkosten en financiële administratieve kosten	173.132,86	184.184,55	713	Toegangsbewijzen, ingangsprijzen, abonnementen en andere tussenkomsten van derden op cultureel en sportief gebied (andere dan in de 712)	0,00	0,00
614	Energieverbruik	62.896,29	79.834,28	714	Beschermings-, bewakings- en beveiligingsopdrachten uitgevoerd door de boekhoudkundige entiteit voor rekening van derden	0,00	0,00
615	Specifieke courante kosten voor informatica-en telematicabeheer	321.622,38	251.609,90	715	Factureringen aan derden van door de boekhoudkundige entiteit uitgevoerde werken van burgerlijke bouwkunde (WBB) en werken van andere investeringen (WAI)	0,00	0,00
616	Specifieke courante werkingskosten voor het ander materieel dan kantoormaterieel of informatica- en telematicamaterieel (met uitzondering van de kosten voor energieverbruik)	360.604,72	324.382,09	716	Andere terugvorderingen van kosten welke werden betaald door de boekhoudkundige entiteit maar dienen gedragen door derden (andere dan voormelde)	19.396.174,84	6.600.795,69
617	Specifieke courante kosten gemaakt voor werken van burgerlijke bouwkunde (met inbegrip van de militaire infrastructuurwerken) (met uitzondering van de afschrijvingen op deze werken)	0,00	0,00	717	Verlenen van niet-forfaitaire of niet-getarifeerde diensten (andere dan verhuringen - 719)	0,00	0,00
618	Aanwending van consumptiegoederen, of als dusdanig beschouwde goederen met betrekking tot de wapens (Landsverdediging, Federale Politie, Douane, Boswachters, enz.)	0,00	0,00	718	Bijdragen verschuldigd aan de boekhoudkundige entiteit voor het bekomen van haar financiële waarborg	0,00	0,00
				719	Verhuringen van gebouwen, meubilair en materieel (met uitsluiting van verhuringen van terreinen - 759)	101.782,28	96.096,84
		<b>18.010.772,63</b>	<b>12.568.625,87</b>			<b>24.699.326,38</b>	<b>12.501.228,80</b>
	<b>Directe en indirecte bezoldigingen van het personeel en van daarmee gelijkgestelde personen</b>						
621	Salarissen, weddes en andere geldelijke bezoldigingen van het personeel en van daarmee gelijkgestelde personen	4.114.755,38	3.221.983,07				
622	Bezoldigingen in natura van het personeel (die aanleiding geven tot facturatie op naam van de boekhoudkundige entiteit)	1.272.316,77	1.014.575,90				
623	Aan Instellingen van Sociale Zekerheid te storten effectieve sociale werkgeversbijdragen	1.029.785,82	839.171,69				

Rubriek	COURANTE KOSTEN	Bedrag	Bedrag Vorig boekjaar	Rubriek	COURANTE OPBRENGSTEN	Bedrag	Bedrag Vorig boekjaar
624	Aan andere entiteiten dan Instellingen van Sociale Zekerheid verschuldigde effectieve sociale werkgeversbijdragen	0,00	0,00				
629	Toegerekende sociale werkgeversbijdragen (die eventueel in een nettoversie van de resultatenrekening kunnen worden geconsolideerd met de 749)	0,00	0,00				
	<b>Economische afschrijvingen op oprichtingskosten, op immateriële vaste activa en op materiële vaste activa</b>	<b>6.416.857,97</b>	<b>5.075.730,66</b>				
630	Afschrijvingen op oprichtingskosten	0,00	0,00				
631	Afschrijvingen op immateriële vaste activa	0,00	0,00				
632	Afschrijvingen op gebouwen (in de eigenlijke zin van het woord) (los van de onderliggende terreinen)	0,00	0,00				
633	Afschrijvingen op bebouwde terreinen (niet opdeelbaar in terreinen en gebouwen)	0,00	0,00				
634	Afschrijvingen op installaties, machines en uitrusting voor exploitatie	0,00	0,00				
635	Afschrijvingen op ander meubilair en materieel dan voor exploitatie en dan in leasing (factuurbedrag hoger dan 500 EURO)	156.544,82	116.109,10				
636	Afschrijvingen op materiële vaste activa (met uitsluiting van de terreinen) in het bezit op grond van leasing en andere zakelijke rechten dan eigendomsrecht (erfpacht, recht van opstal, enz.)	0,00	0,00				
637	Afschrijvingen op werken van burgerlijke bouwkunde (met inbegrip van de militaire infrastructuurwerken)	0,00	0,00				
		<b>156.544,82</b>	<b>116.109,10</b>				
	<b>TOTAAL PRODUCTIE- EN EXPLOITATIEKOSTEN</b>	<b>24.584.175,42</b>	<b>17.760.465,63</b>		<b>TOTAAL PRODUCTIE- EN EXPLOITATIEOPBRENGSTEN</b>	<b>24.699.326,38</b>	<b>12.501.228,80</b>
	<b>ECONOMISCHE SUBSIDIES AAN DE PRODUCTIE</b>				<b>BELASTINGEN OP DE PRODUCTIE EN DE INVOER</b>		
640	Subsidies aan de producenten die verband houden met de prijzen van de producten (subsidies per eenheid geproduceerde goederen of diensten) ("productgebonden subsidies")	0,00	0,00	720	Belasting over de toegevoegde waarde (BTW) (min het bedrag dat toekomt aan de EU))	0,00	0,00
641	Aan producenten voorwaardelijk toegekende exploitatiesubsidies (bijv. in verband met een programmacontract)	0,00	0,00	721	Accijnzen	0,00	0,00
642	Subsidies die overeenkomen met rentebonificaties toegekend door de Ondernemingen aan hun cliënten en met huurprijzverminderingen toegekend aan sommige producenten	0,00	0,00	722	Andere belastingen op de consumptie	0,00	0,00
643	Subsidies toegekend aan de producenten met het oog op de vermindering van de vervuiling en de verbetering van het milieu	0,00	0,00	723	Belasting op de inverkeerstelling, verkeersbelasting op de autovoertuigen en Eurovignet	0,00	0,00

Rubriek	COURANTE KOSTEN	Bedrag	Bedrag Vorig boekjaar	Rubriek	COURANTE OPBRENGSTEN	Bedrag	Bedrag Vorig boekjaar
644	Directe subsidies aan de producenten voor de dekking van loonkosten (b.v. indienstneming van werklozen)	0,00	0,00	724	Taksen op milieuhinder en ter verbetering van het leefmilieu	0,00	0,00
645	Indirecte subsidies toegekend aan de producenten via de inrichtingsorganismen van Sociale Zekerheid t	0,00	0,00	725	Registratierechten (andere dan schenkingsrechten) - Zegelrechten en met het Zegel Gelijkgestelde Taksen	0,00	0,00
646	Subsidies aan de producenten die overeenstemmen met de dekking van courante kosten van door hen uitgegeven leningen	0,00	0,00	726	Taksen op exploitatie (drankslijterij en -verbruik, spelen en weddenschappen, spektakels en ontspanning, verdeelautomaten, enz.)	0,00	0,00
647	Subsidies aan de producenten met het oog op de gehele of gedeeltelijke dekking van het tijdens het boekjaar door hen geleden verlies	0,00	0,00	727	Administratieve taksen (die niet de prijs uitmaken van een specifieke dienst)	0,00	0,00
648	Andere economische subsidies aan de productie	0,00	0,00	728	Kijk- en Luistergeld (totaliteit van het Kijk- en Luistergeld)	0,00	0,00
				729	Allerhande belastingen en rechten op de productie en de invoer	0,00	0,00
	<b>TOTAAL ECONOMISCHE SUBSIDIES AAN DE PRODUCTIE</b>	<b>0,00</b>	<b>0,00</b>		<b>TOTAAL BELASTINGEN OP DE PRODUCTIE EN DE INVOER</b>	<b>0,00</b>	<b>0,00</b>
	<b>BELASTINGEN EN TAKSEN TEN LASTE VAN DE BOEKHOUDKUNDIGE ENTITEIT</b>				<b>COURANE BELASTINGEN OP INKOMEN EN OP VERMOGEN</b>		
619	Onroerende voorheffingen en allerhande taksen	8.351.105,70	10.417.983,66	730	Personenbelasting (PB) (met uitsluiting van de aanvullende belastingen voor de gemeenten alsmede van de bijzondere sociale zekerheidsbijdrage))	0,00	0,00
659	Verschuldigde belastingen op roerende inkomsten van de boekhoudkundige entiteit	13.693.757,88	4.686.850,13	731	Vennootschapsbelasting (Ven.B.)	0,00	0,00
		<b>22.044.863,58</b>	<b>15.104.833,79</b>	732	Rechtspersonenbelasting (RPB) en (jaarlijkse) Taks tot vergoeding der successierechten	0,00	0,00
				733	Belasting van niet-inwoners (BNI) (met uitsluiting van de verwijlinteressen maar, wat de natuurlijke personen betreft, met inbegrip van de aanvullende belasting die in de plaats van de aanvullende belastingen voor de gemeenten en de agglomeratie wordt geheven ten gunste van de federale overheid)	0,00	0,00
				734	Onroerende Voorheffing (OV) (met uitsluiting van de gemeentelijke en provinciale opcentiemen)	0,00	0,00
				735	Roerende voorheffing (RV)	0,00	0,00
				736	Jaarlijkse taks op de winstdeelnemingen	0,00	0,00
				737	Jaarlijkse taks op de collectieve beleggingsinstellingen, op de kredietinstellingen, op de verzekeringsmaatschappijen	0,00	0,00
				738	Schiet-, jacht- en visvergunningen	0,00	0,00
				739	Allerhande courante belastingen op inkomen en op vermogen geheven door de Overheid (met uitsluiting van de verwijlinteressen)	0,00	0,00
						<b>0,00</b>	<b>0,00</b>



Rubriek	COURANTE KOSTEN	Bedrag	Bedrag Vorig boekjaar	Rubriek	COURANTE OPBRENGSTEN	Bedrag	Bedrag Vorig boekjaar
					<b><u>EFFECTIEVE EN TOEGEREKENDE SOCIALE BIJDRAGEN</u></b> (andere dan deze geheven voor rekening van de Instellingen van Sociale Zekerheid)		
				741	Persoonlijke sociale bijdragen voor de overlevingspensioenen (overlevende echtgenoot en wezen) van de statutaire ambtenaren in activiteit (WWP = Weduwe- en Wezenpensioenen)	0,00	0,00
				742	Andere persoonlijke sociale bijdragen van de statutaire ambtenaren in activiteit (andere dan deze die toekomen aan de ISZ)	0,00	0,00
				743	Persoonlijke sociale bijdragen van de gepensioneerde ambtenaren en hun rechthebbenden (andere dan deze die toekomen aan de ISZ)	0,00	0,00
				745	Aan de Federale Overheid verschuldigde sociale werkgeversbijdragen voor rustpensioenen van hun ambtenaren door instellingen van sociale zekerheid	0,00	0,00
				746	Aan de Federale Overheid verschuldigde sociale werkgeversbijdragen voor rustpensioenen van hun ambtenaren door andere overheidsinstellingen	0,00	0,00
				747	Aan de Federale Overheid verschuldigde sociale werkgeversbijdragen voor Staatsrustpensioenen van hun ambtenaren door bepaalde openbare ondernemingen (of ondernemingen die vroeger het karakter hadden van openbare onderneming)	0,00	0,00
				748	Door (private en openbare) Ondernemingen verschuldigde sociale werkgeversbijdragen voor bepaalde door de Overheden, andere dan ISZ, beheerde sociale risico's	0,00	0,00
				749	Toegerekende sociale werkgeversbijdragen (welke in een netto-resultatenrekening eventueel kunnen worden geconsolideerd met de rubriek 629)	0,00	1.892,36
						<b>0,00</b>	<b>1.892,36</b>

Rubriek	COURANTE KOSTEN	Bedrag	Bedrag Vorig boekjaar	Rubriek	COURANTE OPBRENGSTEN	Bedrag	Bedrag Vorig boekjaar
	<b><u>INTERESTEN EN ANDERE COURANTE FINANCIËLE LASTEN – HUURPRIJZEN VOOR TERREINEN</u></b>				<b><u>TE ONTVANGEN EN ANDERE COURANTE FINANCIËLE INKOMSTEN – TE ONTVANGEN HUURPRIJZEN VOOR TERREINEN EN MINERALE RESERVES</u></b>		
650	Gelopen interesten op openbare leningen van oorspronkelijk op meer dan één jaar, uitgegeven of overgenomen door de boekhoudkundige entiteit, en op bij niet aan het ARS onderworpen derden aangegane private leningen van oorspronkelijk op meer dan één jaar	1.952.656,67	640.504,36	750	Gelopen interesten op effecten van openbare leningen van oorspronkelijk op meer dan één jaar, uitgegeven of overgenomen door het niet aan het ARS onderworpen derden	0,00	0,00
651	Gelopen interesten op openbare leningen van oorspronkelijk op ten hoogste één jaar, uitgegeven of overgenomen door de boekhoudkundige entiteit, en op bij niet aan het ARS onderworpen derden aangegane private leningen van oorspronkelijk op ten hoogste één	0,00	0,00	751	Gelopen interesten op effecten van openbare leningen van oorspronkelijk op meer dan één jaar, uitgegeven of overgenomen door aan het ARS onderworpen derden	20.127,30	0,00
652	Gelopen interesten op schulden in hoofdsom inzake leasing en soortgelijke rechten	0,00	0,00	752	Gelopen interesten op andere effecten dan aandelen van oorspronkelijk op ten hoogste een jaar uitgegeven of overgenomen door niet aan het ars onderworpen derden (schatkistcertificaten, schatkistbons, enz.) (met uitsluiting van de interesten op obligaties met zerocoupon - cf. uitgiftverschillen)	0,00	0,00
653	Gelopen interesten op private leningen aangegaan bij aan het ARS onderworpen derden	10.418.331,28	1.090.277,77	753	Gelopen interesten op andere effecten dan aandelen van oorspronkelijk op ten hoogste één jaar uitgegeven of overgenomen door aan het ARS onderworpen derden (schatkistcertificaten, schatkistbons, kasbons enz.) (met uitsluiting van de inkomsten uit obligaties met zerocoupon - cf. uitgiftverschillen)	0,00	0,00
654	Gelopen interesten op borgtochten, consignaties en andere deposito's ontvangen vanwege niet aan het ARS onderworpen derden en allerhande gelopen of verschuldigde courante financiële kosten ten opzichte van niet aan het ARS onderworpen derden	1.130.617,61	861.452,61	754	Gelopen interesten op toegestane private leningen, op bankrekeningen, op hypothecaire leningen, op budgettaire voorschotten, op borgtochten, consignaties en andere deposito's toegestaan of toevertrouwd aan niet aan het ars onderworpen derden alsmede andere gelopen of verschuldigde interesten en vergelijkbare inkomsten te ontvangen vanwege niet aan het ARS onderworpen derden	19.828.338,76	18.008.004,16
655	Gelopen interesten op borgtochten, consignaties en andere deposito's ontvangen vanwege aan het ARS onderworpen derden en allerhande gelopen of verschuldigde courante financiële kosten ten opzichte van aan het ARS onderworpen derden	0,00	0,00	755	Gelopen interesten op toegestane private leningen, op borgtochten, consignaties en andere deposito's toevertrouwd aan derden onderworpen aan het ARS en andere gelopen of verschuldigde interesten en vergelijkbare inkomsten te ontvangen vanwege aan het ARS onderworpen derden	32.601.669,21	80.000,00
656	Op de periode toe te rekenen pro rata's van uitgifte-, aankoop- en omruilingsverschillen - terugbetalingspremies - loten van leningen ten laste van de boekhoudkundige entiteit	0,00	0,00	756	Op de periode toe te rekenen pro rata's van uitgifte-, aankoop- en omruilingsverschillen - Terugbetalingspremies - loen van lotenleningen welke toekomen aan de boekhoudkundige entiteit	0,00	0,00

Rubriek	COURANTE KOSTEN	Bedrag	Bedrag Vorig boekjaar	Rubriek	COURANTE OPBRENGSTEN	Bedrag	Bedrag Vorig boekjaar
657	Ten laste van afdelingen of diensten van de boekhoudkundige entiteit langs de debetzijde toegerekende interne interesten (tegenhanger van de 757) (enkel te gebruiken in het geval dat de boekhoudkundige entiteit aan analytische boekhouding voert)	0,00	0,00	757	Langs de creditzijde toegerekende interne interesten tussen afdelingen of diensten van de boekhoudkundige entiteit (tegenhanger van de 657)	0,00	0,00
658	Huurprijzen van terreinen en erfpachtvergoedingen voor terreinen ten laste van de boekhoudkundige entiteit	0,00	0,00	758	Aan de boekhoudkundige entiteit toekomende huurprijzen van de terreinen, erfpachtvergoedingen voor terreinen en huurprijzen van minerale reserves	0,00	0,00
				759	Dividenden van aandelen en andere kapitaalbezoldigingen afkomstig van ondernemingen - netto-inkomsten uit eigendommen gelegen in het buitenland	536.927.840,32	523.824.630,33
		<b>13.501.605,56</b>	<b>2.592.234,74</b>			<b>589.377.975,59</b>	<b>541.912.634,49</b>
	<b>SOCIALE PRESTATIES</b>						
660	Rustpensioenen toegekend aan het ander statutair Overheidspersoneel dan dit van de Lagere Overheden en van bepaalde Openbare Ondernemingen	0,00	0,00				
661	Overlevingspensioenen toegekend aan de overlevende echtgenoten en wezen van het statutair personeel van de Overheid en van bepaalde Openbare Ondernemingen	0,00	0,00				
662	Doorbetaling van het loon van de ambtenaren in non-activiteit	0,00	0,00				
663	Allerhande geldelijke sociale toelagen rechtstreeks uitgekeerd aan de ambtenaren en hun rechthebbenden	0,00	0,00				
664	Pensioenen, toelagen en rentes toegekend aan slachtoffers van oorlogen en politieke gebeurtenissen	0,00	0,00				
665	Rechtstreekse geldelijke tussenkomsten in de ziekenhuiskosten van de bevolking (die niet worden vereffend via Instellingen van Sociale Zekerheid)	0,00	0,00				
666	Aan gehandicapte personen toegekende geldelijke sociale tegemoetkomingen	0,00	0,00				
667	In het kader van de beroepsopleiding voor volwassenen toegekende geldelijke sociale tegemoetkomingen	0,00	0,00				
668	Andere toegekende geldelijke sociale tegemoetkomingen	0,00	0,00				
669	Verstrekke of terugbetaalde sociale prestaties in natura	0,00	0,00				
		<b>0,00</b>	<b>0,00</b>				

Rubriek	COURANTE KOSTEN	Bedrag	Bedrag Vorig boekjaar	Rubriek	COURANTE OPBRENGSTEN	Bedrag	Bedrag Vorig boekjaar
	<b><u>ANDERE INKOMENSOVERDRACHTEN DAN SOCIALE PRESTATIES</u></b>				<b><u>ANDERE INKOMENSOVERDRACHTEN DAN BELASTINGEN EN SOCIALE BEDRAGEN</u></b>		
	<b>Inkomensoverdrachten aan derden niet onderworpen aan het ARS</b>				<b>Inkomensoverdrachten vanwege derden niet onderworpen aan het ARS</b>		
649	Inkomensoverdrachten aan Ondernemingen en aan de IZW's ten dienste van die Ondernemingen	0,00	0,00				
670	Inkomensoverdrachten aan Gezinnen (andere dan sociale prestaties zie 66)	0,00	0,00	760	Inkomensoverdrachten (andere dan belastingen en sociale bijdragen) afkomstig van Ondernemingen en IZW's ten dienste van die Ondernemingen	0,00	0,00
671	Inkomensoverdrachten aan Instellingen zonder winstoogmerk ten dienste van de Gezinnen (werkingsubsidies en andere courante inkomensoverdrachten)	0,00	0,00	761	Inkomensoverdrachten (andere dan belastingen en sociale bijdragen) afkomstig van Gezinnen en IZW's ten dienste van de Gezinnen	0,00	0,00
672	Inkomensoverdrachten aan de Rest van de Wereld	0,00	0,00	762	Inkomensoverdrachten (andere dan belastingen) afkomstig van de Rest van de Wereld	0,00	0,00
673	Inkomensoverdrachten aan Belgische Instellingen van Sociale Zekerheid (ISZ)	0,00	0,00	763	Inkomensoverdrachten afkomstig van Belgische Instellingen van Sociale Zekerheid	0,00	0,00
674	Inkomensoverdrachten aan de Lagere Overheden (met inbegrip van hun Onderwijsinstellingen)	0,00	0,00	764	Inkomensoverdrachten afkomstig van de Lagere Overheden (met inbegrip van de Onderwijsinstellingen)	0,00	0,00
675	Inkomensoverdrachten aan niet aan het ARS onderworpen instellingen van het gesubsidieerd autonoom onderwijs en courante dotaties aan diverse niet aan het ARS onderworpen instellingen van de federale Staat	0,00	0,00	765	Inkomensoverdrachten afkomstig van niet aan het ARS onderworpen instellingen van het Gesubsidieerd Autonoom Onderwijs	0,00	0,00
		<b>0,00</b>	<b>0,00</b>			<b>0,00</b>	<b>0,00</b>
	<b>Inkomensoverdrachten aan derden onderworpen aan het ARS</b>				<b>Inkomensoverdrachten vanwege derden onderworpen aan het ARS</b>		
676 partim	Inkomensoverdrachten aan de communautaire en federale onderwijsinstellingen en inkomensoverdrachten binnen de boekhoudkundige entiteit	0,00	0,00	766 partim	Inkomensoverdrachten aan de boekhoudkundige entiteit : Onderwijsinstelling afkomstig van aan het ARS onderworpen derden en inkomensoverdrachten binnen de boekhoudkundige entiteit : Onderwijsinstelling (Ontvangsten) (geconsolideerd in de resultatenrekening van de boekhoudkundige entiteit)	0,00	0,00
	NB: Inkomensoverdrachten binnen de Boekhoudkundige entiteit : Onderwijsinstellingen niet op te nemen daar zij op het einde van de periode geconsolideerd worden.				NB: Inkomensoverdrachten binnen de Boekhoudkundige entiteit : Onderwijsinstellingen niet op te nemen daar zij op het einde van de periode geconsolideerd worden.		
677	Inkomensoverdrachten aan andere institutionele overheden dan deze waaronder de boekhoudkundige entiteit ressorteert (courante globale dotaties, gedeelten in de belastingen en heffingen en andere inkomensoverdrachten)	0,00	0,00	767	Inkomensoverdrachten aan de boekhoudkundige entiteit : Institutionele Overheid afkomstig van boekhoudkundige entiteiten van een andere Institutionele Groep (courante globale dotaties, gedeelten in de belastingen (met uitzondering van deze geheven voor rekening van derden) en andere inkomensoverdrachten)	0,00	0,00

Rubriek	COURANTE KOSTEN	Bedrag	Bedrag Vorig boekjaar	Rubriek	COURANTE OPBRENGSTEN	Bedrag	Bedrag Vorig boekjaar
678	Inkomenoverdrachten aan ADBA's en AOI's (andere dan Onderwijsinstellingen) van een andere Institutionele Groep dan deze waaronder de boekhoudkundige entiteit ressorteert	0,00	0,00	678	Inkomenoverdrachten aan de boekhoudkundige entiteit : ADBA of AOI (andere dan Onderwijsinstelling) en afkomstig van boekhoudkundige entiteiten van een andere Institutionele Groep	0,00	0,00
679 partim	Inkomenoverdrachten vanwege de boekhoudkundige entiteit aan andere boekhoudkundige entiteiten van dezelfde Institutionele Groep (andere dan Onderwijsinstellingen) en Inkomenoverdrachten binnen de boekhoudkundige entiteit zelf (die geen Onderwijsinstelling is)	0,00	0,00	679 partim	Inkomenoverdrachten aan de boekhoudkundige entiteit afkomstig van andere boekhoudkundige entiteiten van dezelfde Institutionele Groep (andere dan Onderwijsinstellingen) en Inkomenoverdrachten binnen de boekhoudkundige entiteit zelf (die geen Onderwijsinstelling is) (Ontvangsten) (geconsolideerd in de resultatenrekening van de boekhoudkundige entiteit)	0,00	0,00
	NB: Inkomenoverdrachten binnen de Boekhoudkundige entiteit, andere dan onderwijsinstellingen, niet op te nemen daar zij op het einde van de periode geconsolideerd worden.				NB: Inkomenoverdrachten binnen de Boekhoudkundige entiteit, andere dan onderwijsinstellingen, niet op te nemen daar zij op het einde van de periode geconsolideerd worden.		
		0,00	0,00			0,00	0,00
	<b>TOTAAL ANDERE INKOMENOVERDRACHTEN DAN SOCIALE PRESTATIES</b>	0,00	0,00		<b>TOTAAL ANDERE INKOMENOVERDRACHTEN DAN BELASTINGEN EN SOCIALE BEDRAGEN</b>	0,00	0,00
	<b>TOTAAL VAN DE COURANTE KOSTEN (behalve interne, reeds geconsolideerde kosten)</b>	60.130.644,56	35.457.534,16		<b>TOTAAL VAN DE COURANTE OPBRENGSTEN (behalve interne, reeds geconsolideerde opbrengsten)</b>	614.077.301,97	554.415.755,65
	<b>over te dragen naar II.C.</b>				<b>over te dragen naar II.C.</b>		
		60.130.644,56	35.457.534,16			614.077.301,97	554.415.755,65

**II.B. RESULTATENREKENING VAN DE KAPITAALVERRICHTINGEN  
INZAKE KOSTEN EN OPBRENGSTEN**

Rubriek	KAPITAALKOSTEN	Bedrag	Bedrag Vorig boekjaar	Rubriek	KAPITAALOPBRENGSTEN	Bedrag	Bedrag Vorig boekjaar
	<b><u>VERMOGENSHEFFINGEN</u></b>				<b><u>VERMOGENSHEFFINGEN</u></b>		
687 partim	Vermogensheffingen verschuldigd door de boekhoudkundige entiteit	0,00	0,00	771	Successierechten (door de gewesten te boeken in de opbrengsten)	0,00	0,00
				772	Rechten van overgang bij overlijden (niet-Rijksinwoners)	0,00	0,00
				773	Schenkingsrechten (Registratierechten op schenkingen onder de levenden)	0,00	0,00
				775	Taks op het lange termijnsparen	0,00	0,00
				776	Belastingen op het kapitaal (geheven na de oorlog 1940-1945) (regularisaties)	0,00	0,00
		<b>0,00</b>	<b>0,00</b>			<b>0,00</b>	<b>0,00</b>
	<b><u>ANDERE KAPITAALOVERDRACHTEN</u></b>				<b><u>ANDERE KAPITAALOVERDRACHTEN</u></b>		
	<b>Aan derden niet onderworpen aan het ARS</b>				<b>Vanwege derden niet onderworpen aan het ARS</b>		
680	Kapitaaloverdrachten aan Ondernemingen en aan Instellingen zonder Winstoogmerk ten dienste van die Ondernemingen (verschuldigde bedragen)	0,00	0,00	780	Kapitaaloverdrachten afkomstig van Ondernemingen en IZW's ten dienste van die Ondernemingen	0,00	0,00
681	Kapitaaloverdrachten aan Gezinnen en aan Instellingen zonder Winstoogmerk ten dienste van die Gezinnen	0,00	0,00	781	Kapitaaloverdrachten afkomstig van Gezinnen en IZW's ten dienste van die Gezinnen	0,00	0,00
682	Kapitaaloverdrachten aan de Rest van de Wereld (verschuldigde bedragen)	0,00	0,00	782	Kapitaaloverdrachten afkomstig van de Rest van de Wereld	0,00	0,00
683	Kapitaaloverdrachten aan Belgische Instellingen van Sociale Zekerheid	0,00	0,00	783	Kapitaaloverdrachten afkomstig van de Belgische Instellingen van Sociale Zekerheid	0,00	0,00
684	Kapitaaloverdrachten aan de Lagere Overheden (met inbegrip van de onderwijsinstellingen)	0,00	0,00	784	Kapitaaloverdrachten afkomstig van de Lagere Overheden (met inbegrip van hun Onderwijsinstellingen)	0,00	0,00
685	Kapitaaloverdrachten aan Instellingen van het Gesubsidieerd Autonoom Onderwijs en Dotaties in kapitaal aan diverse niet aan het plan onderworpen Instellingen van de federale Staat	0,00	0,00	785	Kapitaaloverdrachten afkomstig van niet aan het ARS onderworpen instellingen van het gesubsidieerd autonoom onderwijs	0,00	0,00
		<b>0,00</b>	<b>0,00</b>			<b>0,00</b>	<b>0,00</b>

Rubriek	KAPITAALKOSTEN	Bedrag	Bedrag Vorig boekjaar	Rubriek	KAPITAALOPBRENGSTEN	Bedrag	Bedrag Vorig boekjaar
	<b>Aan derden onderworpen aan het ARS</b>				<b>Vanwege derden onderworpen aan het ARS</b>		
686 partim	Kapitaaloverdrachten aan Onderwijsinstellingen van de Gemeenschappen en van de Federale Overheid en Kapitaaloverdrachten binnen de boekhoudkundige entiteit : Onderwijsinstellingen (Uitgaven) (geconsolideerd in de resultatenrekening van de boekhoudkundige entiteit)	0,00	0,00	786 partim	Kapitaaloverdrachten aan de boekhoudkundige entiteit : Onderwijsinstelling afkomstig van aan het ARS onderworpen derden en Kapitaaloverdrachten binnen de boekhoudkundige entiteit : Onderwijsinstelling (Ontvangsten) (geconsolideerd in de resultatenrekening van de boekhoudkundige entiteit)	0,00	0,00
	NB: Inkomensoverdrachten binnen de Boekhoudkundige entiteit : Onderwijsinstellingen niet op te nemen daar zij op het einde van de periode geconsolideerd worden.				NB: Inkomensoverdrachten binnen de Boekhoudkundige entiteit : Onderwijsinstellingen niet op te nemen daar zij op het einde van de periode geconsolideerd worden.		
687	Kapitaaloverdrachten aan andere Institutionele Overheden dan deze waaronder de boekhoudkundige entiteit ressorteert en Vermogensheffingen verschuldigd aan voornoemde Overheden	0,00	0,00	787	Kapitaaloverdrachten (andere dan belastingen) ten gunste van de boekhoudkundige entiteit : Institutionele Overheid en afkomstig van boekhoudkundige entiteiten van een andere Institutionele Groep	0,00	0,00
688	Kapitaaloverdrachten aan ADBA's en AOI's (andere dan Onderwijsinstellingen) van een andere Institutionele Groep dan deze waaronder de boekhoudkundige entiteit ressorteert	0,00	0,00	788	Kapitaaloverdrachten ten gunste van de boekhoudkundige entiteit : ADBA of AOI (die geen Onderwijsinstelling is) van een institutionele groep en afkomstig van boekhoudkundige entiteiten van een andere Institutionele Groep	0,00	0,00
689 partim	Kapitaaloverdrachten door de boekhoudkundige entiteit aan andere boekhoud-kundige entiteiten van dezelfde Institutionele Groep (andere dan Onderwijsinstellingen) en Kapitaaloverdrachten binnen de boekhoudkundige entiteit die geen Onderwijsinstelling is (Uitgaven) (geconsolideerd in de resultatenrekening van de boekhoudkundige entiteit)	134.488.384,73	31.968.710,26	789 partim	Kapitaaloverdrachten aan de boekhoudkundige entiteit afkomstig van andere boekhoudkundige entiteiten van dezelfde Institutionele Groep (andere dan Onderwijsinstellingen) en Kapitaaloverdrachten binnen de boekhoudkundige entiteit (andere dan een Onderwijsinstelling) (Ontvangsten) (geconsolideerd in de resultatenrekening van de boekhoudkundige entiteit)	0,00	0,00
	NB: Inkomensoverdrachten binnen de Boekhoudkundige entiteit, andere dan onderwijsinstellingen, niet op te nemen daar zij op het einde van de periode geconsolideerd worden.				NB: Inkomensoverdrachten binnen de Boekhoudkundige entiteit, andere dan onderwijsinstellingen, niet op te nemen daar zij op het einde van de periode geconsolideerd worden.		
		<b>134.488.384,73</b>	<b>31.968.710,26</b>			<b>0,00</b>	<b>0,00</b>
	<b>TOTAAL ANDERE KAPITAALOVERDRACHTEN</b>	<b>134.488.384,73</b>	<b>31.968.710,26</b>		<b>TOTAAL ANDERE KAPITAALOVERDRACHTEN</b>	<b>0,00</b>	<b>0,00</b>
	<b>KAPITAALVERLIEZEN</b>				<b>KAPITAALWINSTEN</b>		
690	Kapitaalverliezen opgelopen ter gelegenheid van verkopen en afstanden ten bezwarende titel van immateriële en materiële vaste activa	0,00	0,00	790	Gerealiseerde kapitaalwinsten op verkopen en afstanden ten bezwarende titel van immateriële en materiële vaste activa	495,87	452.795,89
691	Vernieling, verduistering en diefstal	0,00	916,17				
692	Kapitaalverliezen op financiële transacties (KVF)	16.600.281,54	7.198.332,37	792	Gerealiseerde kapitaalwinsten ter gelegenheid van financiële transacties (KVF)	151.621.477,87	7.874.365,46
693	Kapitaalverliezen vastgesteld naar aanleiding van oninvorderbare of verjaarde vorderingen	0,00	105,44	793	Vastgestelde kapitaalwinsten ingevolge verjaring van schulden	0,00	0,00

Rubriek	KAPITAALKOSTEN	Bedrag	Bedrag Vorig boekjaar	Rubriek	KAPITAALOPBRENGSTEN	Bedrag	Bedrag Vorig boekjaar
694	Herwaarderingsminderwaarden op immateriële en materiële vaste activa, andere dan werken van burgerlijke bouwkunde, in het bezit op het einde van het jaar	0,00	0,00	794	Herwaarderingsmeerwaarden op immateriële en materiële activa, andere dan werken van burgerlijke bouwkunde, in het bezit op het einde van het jaar	0,00	0,00
695	Herwaarderingsminderwaarden op werken van burgerlijke bouwkunde in het bezit op het einde van het jaar	0,00	0,00	795	Herwaarderingsmeerwaarden op werken van burgerlijke bouwkunde in het bezit op het einde van het jaar	0,00	0,00
696	Herwaarderingsminderwaarden op financiële activa in het bezit op het einde van het jaar	5.059.327.411,68	1.141.065.673,72	796	Herwaarderingsmeerwaarden op financiële activa in het bezit op het einde van het jaar	4.869.946.400,32	4.292.661.922,85
697	Waardeverminderingen op activa (positieve wijzigingen)	422.610,96	464.635,87	797	Waardeverminderingen op activa (negatieve wijzigingen)	2.907.944,86	33,34
698	Kapitaalverliezen ten gevolge van de herschatting van bestanddelen van de balans	0,00	0,00	798	Kapitaalwinsten ten gevolge van de herschatting van bestanddelen van de balans	0,00	7.678.011,70
	<b>TOTAAL KAPITAALVERLIEZEN</b>	<b>5.076.350.304,18</b>	<b>1.148.729.663,57</b>		<b>TOTAAL KAPITAALWINSTEN</b>	<b>5.024.476.318,92</b>	<b>4.308.667.129,24</b>
	<b>TOTAAL VAN DE KAPITAALKOSTEN (behalve interne, reeds geconsolideerde kosten)</b>	<b>5.210.838.688,91</b>	<b>1.180.698.373,83</b>		<b>TOTAAL VAN DE KAPITAALOPBRENGSTEN (behalve interne, reeds geconsolideerde opbrengsten)</b>	<b>5.024.476.318,92</b>	<b>4.308.667.129,24</b>
	<b>over te dragen naar II.C.</b>				<b>over te dragen naar II.C.</b>		
		5.210.838.688,91	1.180.698.373,83			5.024.476.318,92	4.308.667.129,24



**I.I.C. SAMENVATTENDE REKENING VAN DE ECONOMISCHE RESULTATEN  
EN BESTEMMING VAN HET GLOBAAL SALDO**

Totalen en Rubrieken		Bedrag	Bedrag Vorig boekjaar	Totalen en Rubrieken		Bedrag	Bedrag Vorig boekjaar
	TOTAAL VAN DE COURANTE KOSTEN (II.A.)	60.130.644,56	35.457.534,16		TOTAAL VAN DE COURANTE OPBRENGSTEN (II.A.)	614.077.301,97	554.415.755,65
	TOTAAL VAN DE KAPITAALVERRICHTINGEN INZAKE KOSTEN (II.B.)	5.210.838.688,91	1.180.698.373,83		TOTAAL VAN DE KAPITAALVERRICHTINGEN INZAKE OPBRENGSTEN (II.B.)	5.024.476.318,92	4.308.667.129,24
	<b>TOTAAL KOSTEN</b>	<b>5.270.969.333,47</b>	<b>1.216.155.907,99</b>		<b>TOTAAL OPBRENGSTEN</b>	<b>5.638.553.620,89</b>	<b>4.863.082.884,89</b>
699 partim	DOTATIES AAN DE EIGEN GERESERVEERDE FONDSSEN	25.201.911,78	25.772.988,18	799 partim	TERUGNEMINGEN AAN DE EIGEN GERESERVEERDE FONDSSEN	0,00	0,00
699 partim	DOTATIES AAN DE SOCIALE FONDSSEN TEN GUNSTE VAN HET PERSONEEL	0,00	0,00	799 partim	TERUGNEMINGEN AAN DE SOCIALE FONDSSEN TEN GUNSTE VAN HET PERSONEEL	0,00	0,00
699 partim	DOTATIES AAN DE VOORZIENINGEN VOOR RISICO'S EN TOEKOMSTIGE KOSTEN	0,00	0,00	799 partim	TERUGNEMINGEN AAN DE VOORZIENINGEN VOOR RISICO' EN TOEKOMSTIGEKOSTEN	0,00	7.124,83
	<b>SUBTOTAAL</b>	<b>25.201.911,78</b>	<b>25.772.988,18</b>		<b>SUBTOTAAL</b>	<b>0,00</b>	<b>7.124,83</b>
699 partim	VERHOOGING VAN HET NETTO-ACTIEF (of het maatschappelijk vermogen) OF VERMINDERING VAN HET NETTO-PASSIEF	1.614.745.796,45	4.435.806.469,17	799 partim	VERMINDERING VAN HET NETTO-ACTIEF (of het maatschappelijk vermogen) OF VERHOOGING VAN HET NETTO-PASSIEF	1.272.363.420,81	814.645.355,62
	<b>OVER TE DRAGEN RESULTAAT</b>	<b>342.382.375,64</b>	<b>3.621.161.113,55</b>				
	<b>ALGEMEEN TOTAAL</b>	<b>6.910.917.041,70</b>	<b>5.677.735.365,34</b>		<b>ALGEMEEN TOTAAL</b>	<b>6.910.917.041,70</b>	<b>5.677.735.365,34</b>

CONTROLE

6.910.917.041,70

5.677.735.365,34

TRUE

6.910.917.041,70

5.677.735.365,34

**ANNEXE 3 A L'ARRETE ROYAL FIXANT LE PLAN COMPTABLE****TABLEAU DE SYNTHESE DU COMPTE RECAPITULATIF DES OPERATIONS BUDGETAIRES  
(CLASSES 8 ET 9)****A présenter annuellement par les entités soumises au plan comptable  
conformément à l'article 17 de l'AR fixant le plan comptable****Présentation macro-économique européenne des opérations budgétaires  
ayant donné lieu à exécution au cours de l'année****NB**

a) Les dépenses et les recettes non ventilées au stade du budget de l'entité comptable doivent être obligatoirement ventilées au stade de l'exécution budgétaire.

b) Les totaux des dépenses et des recettes budgétaires exécutées et le solde comptable constaté entre ces totaux doivent être identiques à ceux dégagés par le compte d'exécution du budget de l'entité comptable.

Rubrique Sous- rubrique	CLASSE 8	Exercice	Rubrique Sous- rubrique	CLASSE 9	Exercice
	<b><u>DEPENSES A NE PAS VENTILER</u></b>			<b><u>RECETTES A NE PAS VENTILER</u></b>	
801	Dépenses à ventiler entre les groupes principaux 1 à 9	0,00	906	Recettes à ventiler entre les groupes principaux 1 à 9	0,00
802	Dépenses de services publics qui produisent principalement pour le marché, financent ou assurent :	0,00	907	Recettes des services publics qui produisent principalement pour le marché, financent ou assurent :	0,00
8021	. Dépenses courantes	0,00	9071	. Recettes courantes	0,00
8022	. Dépenses de capital	0,00	9072	. Recettes de capital	0,00
803	Opérations internes :	0,00	908	Opérations internes :	0,00
8031	. Opérations internes diverses	0,00	9081	. Régularisation de recettes effectuées dans les états collectifs	0,00
8032	. Régularisation avec d'autres exercices	0,00	9082	. Régularisation avec d'autres exercices	0,00
8033	. Autres opérations internes	0,00	9083	. Autres opérations internes	0,00
804	Annuités en matière de leasings financiers	0,00			
	<b><u>DEPENSES COURANTES POUR BIENS ET SERVICES</u></b>			<b><u>RECETTES COURANTES POUR BIENS ET SERVICES</u></b>	
811	Salaires et charges sociales :	6.411.420,00	911	Salaires et charges sociales :	0,00
8111	. Salaires proprement dits :	3.894.644,00	9111	. Salaires proprement dits :	0,00
	. rémunération suivant les barèmes	3.247.416,00		. rémunération suivant les barèmes	0,00
	. autres éléments de la rémunération	647.228,00		. autres éléments de la rémunération	0,00
8112	. Cotisations sociales à charge des employeurs versées à des institutions ou fonds	1.074.322,00	9112	. Cotisations sociales à charge des employeurs versées à des institutions ou fonds	0,00
8113	. Autres charges sociales de l'employeur :	0,00			
	. allocations directes	0,00			
	. paiement maintenu du salaire	0,00			
	. pensions du personnel du secteur administrations	0,00			
8114	. Salaires en nature	1.442.454,00	9114	. Salaires en nature	0,00

Rubrique Sous-rubrique	CLASSE 8	Exercice	Rubrique Sous-rubrique	CLASSE 9	Exercice
812	Achats de biens non durables et de services :	39.193.840,00	912	Achats de biens non durables et de services :	0,00
8121	. Frais généraux de fonctionnement payés à des secteurs autres que le secteur administrations publiques :	18.140.543,00	9121	. Frais généraux de fonctionnement payés à des secteurs autres que le secteur administrations publiques :	0,00
	. frais généraux de fonctionnement	17.570.830,00		. frais généraux de fonctionnement	0,00
	. locations de bâtiments	569.713,00		. locations de bâtiments	0,00
	. leasings opérationnels	0,00		. leasings opérationnels	0,00
8122	. Frais généraux de fonctionnement payés à l'intérieur du secteur administrations publiques :	0,00	9122	. Frais généraux de fonctionnement payés à l'intérieur du secteur administrations publiques :	0,00
	. frais généraux de fonctionnement	0,00		. frais généraux de fonctionnement	0,00
	. location de bâtiments	0,00		. location de bâtiments	0,00
8125	. Impôts indirects payés à des sous-secteurs du secteur administrations publiques	21.053.297,00	9125	. Impôts indirects payés à des sous-secteurs du secteur administrations publiques	0,00
816	Ventes de biens non durables et de services :	0,00	916	Ventes de biens non durables et de services :	16.463.726,00
8161	. Ventes de biens non durables et de services à d'autres secteurs que le secteur administrations publiques :	0,00	9161	. Ventes de biens non durables et de services à d'autres secteurs que le secteur administrations publiques :	667.669,00
	. aux entreprises	0,00		. aux entreprises	667.669,00
				. aux O.S.B.L. au service des ménages et aux ménages	0,00
				. à l'étranger	0,00
8162	. Ventes de biens non durable et de services à l'intérieur du secteur administrations publiques	0,00	9162	. Ventes de biens non durable et de services à l'intérieur du secteur administrations publiques	15.796.057,00
813	Achats de biens militaires ne participant pas à la formation brute de capital fixe (armes de guerre et assimilées)	0,00	917	Ventes de biens militaires durables ne participant pas à la formation brute de capital fixe (armes de guerre et assimilées)	0,00
814	Réparations et entretien d'ouvrages en matière de travaux routiers et hydrauliques n'augmentant pas	0,00	918	Recettes en matière de travaux routiers et hydrauliques :	0,00
8141	. Frais payés à des secteurs autres que le secteur administrations publiques	0,00	9181	. Recettes d'autres secteurs que le secteur administrations publiques	0,00
8142	. Frais payés à l'intérieur du secteur administrations publiques	0,00	9182	. Recettes à l'intérieur du secteur administrations publiques	0,00
815	Coûts imputés (non en vigueur à l'heure actuelle) :	0,00	919	Production de biens d'investissement en régie propre	0,00
8151	. Amortissements de biens immeubles	0,00			
8152	. Amortissements de biens meubles durables	0,00			
	<b><u>INTÉRÊTS DE LA PROPRIETE</u></b>			<b><u>REVENUS DE LA PROPRIETE</u></b>	
821	Charges d'intérêt :	12.372.192,00	926	Intérêts de créances des Pouvoirs publics :	52.012.926,00
8211	. Charges d'intérêt de la dette publique en euros	10.418.331,00	9261	. Perception d'intérêts d'autres secteurs que le secteur administrations publiques	19.391.129,00
8212	. Charges d'intérêt de la dette publique en monnaies	0,00			
8213	. Charges d'intérêt de la dette à l'intérieur du secteur des administrations publiques	0,00	9262	. Perception d'intérêts à l'intérieur du secteur administrations publiques	32.621.797,00
8214	. Intérêts de la dette commerciale	0,00			
8215	. Intérêts sur leasings financiers	0,00			
8216	. Autres intérêts	1.953.861,00			

Rubrique Sous- rubrique	CLASSE 8	Exercice	Rubrique Sous- rubrique	CLASSE 9	Exercice
822	Contributions aux pertes d'exploitation	0,00	927	Bénéfices d'exploitation d'entreprises publiques :	0,00
			9271	. Entreprises publiques non financières ayant la personnalité juridique	0,00
			9272	. Entreprises publiques non financières sans personnalité juridique	0,00
			9273	. Institutions publiques de crédit ayant la personnalité juridique	0,00
			9274	. Institutions publiques de crédit sans personnalité juridique	0,00
			9275	. Entreprises publiques d'assurance	0,00
823	Intérêts imputés en débit (non en vigueur à l'heure	0,00			
824	Locations de terres :	0,00	928	Autres produits du patrimoine :	536.927.840,00
8241	. Paiements à d'autres secteurs que le secteur	0,00	9281	. Concessions	0,00
8242	. Paiements à l'intérieur du secteur administrations	0,00	9282	. Dividendes	536.927.840,00
			9283	. Locations de terres	0,00
825	Dividendes distribués	31.968.710,00	929	Intérêts imputés en crédit (non en vigueur à l'heure actuelle)	0,00
	<u>TRANSFERTS DE REVENUS</u> <u>A DESTINATION D'AUTRES SECTEURS</u>			<u>TRANSFERTS DE REVENUS</u> <u>EN PROVENANCE D'AUTRES SECTEURS</u>	
836	Impôts indirects et taxes :	0,00	936	Impôts indirects et taxes :	0,00
			9361	. Taxes à l'importation	0,00
8362	. Droits d'accise et autres impôts sur la consommation	0,00	9362	. Droits d'accise et autres impôts sur la consommation	0,00
			9363	. Taxe sur la valeur ajoutée	0,00
			9364	. Droits d'enregistrement	0,00
			9365	. Bénéfice des monopoles fiscaux des Pouvoirs publics ou d'entreprises publiques à caractère de monopole	0,00
			9366	. Taxe de circulation	0,00
			9367	. Taxes sur la pollution	0,00
			9368	. Taxes et impôts immobiliers à l'exception du précompte immobilier	0,00
8369	. Taxes diverses	0,00	9369	. Taxes diverses	0,00
831	Subventions d'exploitation :	0,00	931	Subventions d'exploitation :	0,00
8311	. Subventions réduisant les intérêts :	0,00	9311	. Subventions réduisant les intérêts :	0,00
	. aux entreprises publiques	0,00		. aux entreprises publiques	0,00
	. à d'autres entreprises	0,00		. aux autres entreprises	0,00
8312	. Autres subventions d'exploitation aux entreprises	0,00			
	. en matière de prix	0,00			
	. autres subventions	0,00			
8313	. Autres subventions d'exploitation à des	0,00			
	. en matière de prix	0,00			
	. autres subventions	0,00			
8314	. Réduction de cotisations patronales ciblées	0,00			

Rubrique Sous-rubrique	CLASSE 8	Exercice	Rubrique Sous-rubrique	CLASSE 9	Exercice
832	Transferts de revenus autres que des subventions d'exploitation aux entreprises et institutions financières	0,00	932	Transferts de revenus autres que des subventions d'exploitation aux entreprises et institutions financières	0,00
			937	Impôts directs et cotisations versées aux administrations de sécurité sociale :	0,00
			9371	. Impôts directs à charge des entreprises, institutions de crédit et sociétés d'assurance	0,00
			9372	. Impôts directs à charge des ménages et des organismes privés sans but lucratif au service des ménages	0,00
			9373	. Contributions sécurité sociale à charge des employeurs - Pouvoirs publics	0,00
			9374	. Contributions sécurité sociale à charge d'autres employeurs	0,00
			9375	. Contributions sécurité sociale à charge des travailleurs	0,00
			9376	. Retenues pour le fonds des pensions de survie	0,00
			9377	. Autres contributions de nature obligatoire	0,00
833	Transferts de revenus aux organismes privés sans but lucratif au service des ménages	0,00			
838	Autres transferts de revenus des entreprises, institutions financières, organismes privés sans but lucratif au service des ménages et ménages et subsides reçus :	0,00	938	Autres transferts de revenus des entreprises, institutions financières, organismes privés sans but lucratif au service des ménages et ménages et subsides reçus :	0,00
8381	. Des entreprises	0,00	9381	. Des entreprises	0,00
8382	. Des institutions de crédit	0,00	9382	. Des institutions de crédit	0,00
8383	. Des sociétés d'assurance	0,00	9383	. Des sociétés d'assurance	0,00
8384	. Des organismes privés sans but lucratif au service des ménages	0,00	9384	. Des organismes privés sans but lucratif au service des ménages	0,00
8386	. Subsides reçus	0,00	9386	. Subsides reçus	0,00
834	Transferts de revenus aux ménages :	0,00	9385	. Des ménages	0,00
8341	. Pensions de veuves et orphelins du personnel des	0,00			
8342	. Pensions du guerre	0,00			
8343	. Autres prestations sociales :	0,00			
	. en espèces	0,00			
	. en nature	0,00			
8344	. Autres prestations aux ménages en tant que	0,00			
	. en espèces	0,00			
	. en nature	0,00			
8345	. Autres prestations aux ménages en tant que	0,00			
835	Transferts de revenus à l'Etranger :	0,00	935	Transferts de revenus à l'Etranger :	0,00
8351	. Aux institutions de l'UE	0,00	9351	. Aux institutions de l'UE	0,00
8352	. Aux pays membres de l'UE (administrations	0,00			
8353	. Aux pays membres de l'UE (non-administrations	0,00			
8354	. Aux institutions internationales autres que les	0,00			
8355	. Aux pays autres que les pays membres de l'UE	0,00			
8356	. Aux pays autres que les pays membres de l'UE (non-	0,00			
839	Transferts de revenus de l'Etranger :	0,00	939	Transferts de revenus de l'Etranger :	0,00

Rubrique Sous-rubrique	CLASSE 8	Exercice	Rubrique Sous-rubrique	CLASSE 9	Exercice
8391	. D'institutions de l'UE	0,00	9391	. D'institutions de l'UE	0,00
8392	. De pays membres de l'UE (administrations publiques)	0,00	9392	. De pays membres de l'UE (administrations publiques)	0,00
8393	. De pays membres de l'UE (non-administrations publiques)	0,00	9393	. De pays membres de l'UE (non-administrations publiques)	0,00
8394	. Des institutions internationales autres que les institutions de l'UE	0,00	9394	. Des institutions internationales autres que les institutions de l'UE	0,00
8395	. Des pays autres que les pays membres de l'UE (administrations publiques)	0,00	9395	. Des pays autres que les pays membres de l'UE (administrations publiques)	0,00
8396	. Des pays autres que les pays membres de l'UE (non-administrations publiques)	0,00	9396	. Des pays autres que les pays membres de l'UE (non-administrations publiques)	0,00
	<u>TRANSFERTS DE REVENUS A L'INTERIEUR DU SECTEUR ADMINISTRATIONS PUBLIQUES</u>			<u>TRANSFERTS DE REVENUS A L'INTERIEUR DU SECTEUR ADMINISTRATIONS PUBLIQUES</u>	
<b>841</b>	<b>Transferts de revenus à l'intérieur d'un Groupe institutionnel :</b>	<b>0,00</b>	<b>946</b>	<b>Transferts de revenus à l'intérieur d'un Groupe institutionnel :</b>	<b>0,00</b>
8411	. Au Pouvoir institutionnel	0,00	9461	. Du Pouvoir institutionnel	0,00
8412	. Aux fonds budgétaires non organiques	0,00	9462	. Des fonds budgétaires non organiques	0,00
8413	. Aux services administratifs à comptabilité autonome (SACA)	0,00	9463	. Des services administratifs à comptabilité autonome (SACA)	0,00
8414	. Aux organismes administratifs publics (OAP)	0,00	9464	. Des organismes administratifs publics (OAP)	0,00
8415	. Aux établissements d'enseignement du Pouvoir institutionnel	0,00	9465	. Des établissements d'enseignement du Pouvoir institutionnel	0,00
8416	. Aux ASBL des administrations publiques	0,00	9466	. Des ASBL des administrations publiques	0,00
8417	. Aux autres unités publiques	0,00	9467	. Des autres unités publiques	0,00
<b>842</b>	<b>Transferts de revenus aux administrations de sécurité sociale :</b>	<b>0,00</b>	<b>947</b>	<b>Transferts de revenus des administrations de sécurité sociale :</b>	<b>0,00</b>
8421	. Vieillesse, décès, survie	0,00	9471	. Vieillesse, décès, survie	0,00
8422	. Maladie	0,00	9472	. Maladie	0,00
8423	. Invalidité et handicap	0,00	9473	. Invalidité et handicap	0,00
8424	. Chômage	0,00	9474	. Chômage	0,00
8425	. Charges de famille	0,00	9475	. Charges de famille	0,00
8426	. Accidents de travail et maladies professionnelles	0,00	9476	. Accidents de travail et maladies professionnelles	0,00
8427	. Formation professionnelle des adultes	0,00	9477	. Formation professionnelle des adultes	0,00
8428	. Subvention globale à la sécurité sociale	0,00	9478	. Autres transferts de revenus des administrations de sécurité sociale	0,00
8429	. Aux administrations de sécurité sociale	0,00	9479	. Divers	0,00
<b>843</b>	<b>Transferts de revenus aux administrations publiques locales :</b>	<b>0,00</b>	<b>948</b>	<b>Transferts de revenus des administrations publiques locales :</b>	<b>0,00</b>
8431	. Aux Provinces :	<b>0,00</b>	9481	. Des provinces :	<b>0,00</b>
	. contributions générales	0,00		. contributions générales	0,00
	. contributions spécifiques	0,00		. contributions spécifiques	0,00
	. contributions pour charges d'intérêt	0,00			
	. contributions aux traitements du personnel enseignant	0,00			
	. contributions aux pensions du personnel enseignant	0,00			
	. contributions aux autres frais de fonctionnement de	0,00			
8432	. Aux Communes :	<b>0,00</b>	9482	Des Communes :	<b>0,00</b>
	. contributions générales	0,00		. contributions générales	0,00
	. contributions spécifiques	0,00		. contributions spécifiques	0,00
	. contributions pour charges d'intérêt	0,00			
	. contributions aux traitements du personnel enseignant	0,00			
	. contributions aux pensions du personnel enseignant	0,00			
	. contributions aux autres frais de fonctionnement de	0,00			
8433	. Aux "Polders" et "Wateringues"	0,00	9483	. Des "Polders" et "Wateringues"	0,00

Rubrique Sous- rubrique	CLASSE 8	Exercice	Rubrique Sous- rubrique	CLASSE 9	Exercice
8434	. Aux ASBL des pouvoirs locaux	0,00	9484	. Des ASBL des pouvoirs locaux	0,00
8435	. Aux autres administrations publiques locales :	0,00	9485	. Des autres administrations publiques locales :	0,00
	. zones de police	0,00		. zones de police	0,00
	. CPAS	0,00		. CPAS	0,00
	. intercommunales (secteur S.1313)	0,00		. intercommunales (secteur S.1313)	0,00
	. zones de secours	0,00		. zones de secours	0,00
	. autres pouvoirs locaux	0,00		. autres pouvoirs locaux	0,00
844	Transferts de revenus à l'enseignement autonome	0,00			
8441	. Contributions aux traitements du personnel	0,00			
8442	. Contributions aux pensions de retraite du	0,00			
8443	. Contributions aux autres frais de fonctionnement	0,00			
8444	. Contributions aux charges d'intérêt de	0,00			
845	Transferts de revenus à d'autres groupes institutionnels :	0,00	949	Transfert de revenus d'autres groupes institutionnels :	0,00
8451	. Transferts de revenus aux commissions communautaires :	0,00	9491	. Transferts de revenus des commissions communautaires :	0,00
	. commission communautaire française	0,00		. commission communautaire française	0,00
	. commission communautaire flamande	0,00		. commission communautaire flamande	0,00
	. commission communautaire commune	0,00		. commission communautaire commune	0,00
8452	. Transferts de revenus aux Communautés :	0,00	9492	. Transferts de revenus des Communautés :	0,00
	. communauté française	0,00		. communauté française	0,00
	. communauté flamande	0,00		. communauté flamande	0,00
	. communauté germanophone	0,00		. communauté germanophone	0,00
8453	. Transferts de revenus aux Régions :	0,00	9493	. Transferts de revenus des Régions :	0,00
	. Région Wallonne	0,00		. Région Wallonne	0,00
	. Région de Bruxelles-Capitale	0,00		. Région de Bruxelles-Capitale	0,00
8454	. Transferts de revenus au Pouvoir fédéral	0,00	9494	. Transferts de revenus du Pouvoir fédéral :	0,00
8455	. Transferts de revenus vers des unités	0,00	9495	. Transferts de revenus d'unités interrégionales	0,00
849	Transfert de revenus d'autres groupes institutionnels :	0,00			
8492	. Transferts de revenus des Communautés :	0,00			
	. communauté française	0,00			
	. communauté flamande	0,00			
	. communauté germanophone	0,00			
8493	. Transferts de revenus des Régions :	0,00			
	. Région Wallonne	0,00			
	. Région de Bruxelles-Capitale	0,00			
	<b><u>TRANSFERTS EN CAPITAL</u></b>			<b><u>TRANSFERTS EN CAPITAL</u></b>	
	<b><u>A DESTINATION D'AUTRES SECTEURS</u></b>			<b><u>EN PROVENANCE D'AUTRES SECTEURS</u></b>	
			956	Impôts en capital :	0,00
			9561	. Des entreprises	0,00
			9562	. Des institutions de crédit	0,00
			9563	. Des sociétés d'assurance	0,00
			9564	. Des organismes privés sans but lucratif au service des ménages	0,00

Rubrique Sous- rubrique	CLASSE 8	Exercice	Rubrique Sous- rubrique	CLASSE 9	Exercice
			9565	. Des ménages	0,00
<b>851</b>	<b>Transferts en capital aux entreprises et institutions financières :</b>	<b>0,00</b>	<b>957</b>	<b>Transferts en capital des entreprises et institutions financières (à l'exclusion des impôts en capital) :</b>	<b>0,00</b>
8511	. Aides à l'investissement :	0,00			
	. aides à l'investissement aux entreprises publiques	0,00			
	. aides à l'investissement aux entreprises privées	0,00			
8512	. Autres transferts en capital aux entreprises :	0,00	9572	. Autres transferts en capital des entreprises	0,00
	. autres transferts en capital aux entreprises publiques	0,00			
	. autres transferts en capital aux entreprises privées	0,00			
8513	. Autres transferts en capital aux institutions de crédit	0,00	9573	. Autres transferts en capital des institutions de crédit	0,00
8514	. Autres transferts en capital aux sociétés d'assurance	0,00	9574	. Autres transferts en capital des sociétés d'assurance	0,00
<b>852</b>	<b>Transferts en capital aux organismes sans but lucratif au service des ménages :</b>	<b>0,00</b>	<b>958</b>	<b>Transferts en capital d'organismes privés sans but lucratif au service des ménages et des ménages :</b>	<b>0,00</b>
8521	. Aides à l'investissement	0,00	9581	. Transferts en capital des organismes privés sans but lucratif au service des ménages	0,00
8522	. Autres transferts en capital	0,00		. autres transferts en capital	0,00
<b>853</b>	<b>Transferts en capital aux ménages :</b>	<b>0,00</b>	9582	. Transferts en capital des ménages :	<b>0,00</b>
8531	. Aides à l'investissement	0,00		. autres transferts en capital	0,00
8532	. Autres transferts en capital	0,00			
<b>854</b>	<b>Transferts en capital à l'Etranger :</b>	<b>0,00</b>	<b>959</b>	<b>Transferts en capital de l'Etranger :</b>	<b>0,00</b>
8541	. Transferts en capital aux institutions de l'UE :	0,00	9591	. Transferts en capital des institutions de l'UE :	0,00
	. aides à l'investissement	0,00		. aides à l'investissement	0,00
	. autres transferts en capital	0,00		. autres transferts en capital	0,00
8542	. Transferts en capital aux pays membres de l'UE (administrations publiques) :	0,00	9592	. Transferts en capital des pays membres de l'UE (administrations publiques) :	0,00
	. aides à l'investissement	0,00		. aides à l'investissement	0,00
	. autres transferts en capital	0,00		. autres transferts en capital	0,00
8543	. Transferts en capital aux pays membres de l'UE (non-administrations publiques) :	0,00	9593	. Transferts en capital des pays membres de l'UE (non-administrations publiques) :	0,00
	. aides à l'investissement	0,00		. aides à l'investissement	0,00
	. autres transferts en capital	0,00		. autres transferts en capital	0,00
8544	. Transferts en capital aux institutions internationales autres que les institutions de l'UE :	0,00	9594	. Transferts en capital des institutions internationales autres que les institutions de l'UE :	0,00
	. aides à l'investissement	0,00		. aides à l'investissement	0,00
	. autres transferts en capital	0,00		. autres transferts en capital	0,00
8545	. Transferts en capital aux pays autres que les pays membres de l'UE (administrations publiques) :	0,00	9595	. Transferts en capital des pays autres que les pays membres de l'UE (administrations publiques) :	0,00
	. aides à l'investissement	0,00		. aides à l'investissement	0,00
	. autres transferts en capital	0,00		. autres transferts en capital	0,00



Rubrique Sous-rubrique	CLASSE 8	Exercice	Rubrique Sous-rubrique	CLASSE 9	Exercice
8546	. Transferts en capital aux pays autres que les pays membres de l'UE (non-administrations publiques) :	0,00	9596	. Transferts en capital des pays autres que les pays membres de l'UE (non-administrations publiques) :	0,00
	. aides à l'investissement	0,00		. aides à l'investissement	
	. autres transferts en capital	0,00		. autres transferts en capital	
	<b><u>TRANSFERTS EN CAPITAL</u></b> <b><u>A L'INTERIEUR DU SECTEUR</u></b> <b><u>ADMINISTRATIONS PUBLIQUES</u></b>			<b><u>TRANSFERTS EN CAPITAL</u></b> <b><u>A L'INTERIEUR DU SECTEUR</u></b> <b><u>ADMINISTRATIONS PUBLIQUES</u></b>	
861	Transferts en capital à l'intérieur d'un groupe institutionnel :	2.500.000,00	966	Transferts en capital à l'intérieur d'un groupe institutionnel :	0,00
8611	. Au Pouvoir institutionnel :	0,00	9661	. Du Pouvoir institutionnel :	0,00
	. aides à l'investissement	0,00		. aides à l'investissement	0,00
	. autres transferts en capital	0,00		. autres transferts en capital	0,00
8612	. Aux fonds budgétaires non organiques :	0,00	9662	. Des fonds budgétaires non organiques :	0,00
	. aides à l'investissement	0,00		. aides à l'investissement	0,00
	. autres transferts en capital	0,00		. autres transferts en capital	0,00
8613	. Aux services administratifs à comptabilité autonome (SACA) :	0,00	9663	. Des services administratifs à comptabilité autonome (SACA) :	0,00
	. aides à l'investissement	0,00		. aides à l'investissement	0,00
	. autres transferts en capital	0,00		. autres transferts en capital	0,00
8614	. Aux organismes administratifs publics (OAP) :	0,00	9664	. Des organismes administratifs publics (OAP) :	0,00
	. aides à l'investissement	0,00		. aides à l'investissement	0,00
	. autres transferts en capital	0,00		. autres transferts en capital	0,00
8615	. Aux établissements d'enseignement du Pouvoir institutionnel :	0,00	9665	. Des établissements d'enseignement du Pouvoir institutionnel :	0,00
	. aides à l'investissement	0,00		. aides à l'investissement	0,00
	. autres transferts en capital	0,00		. autres transferts en capital	0,00
8616	Aux ASBL des administrations publiques :	0,00	9666	Des ASBL des administrations publiques :	0,00
	. aides à l'investissement	0,00		. aides à l'investissement	0,00
	. autres transferts en capital	0,00		. autres transferts en capital	0,00
8617	Aux autres unités publiques :	2.500.000,00	9667	Des autres unités publiques :	0,00
	. aides à l'investissement	0,00		. aides à l'investissement	0,00
	. autres transferts en capital	2.500.000,00		. autres transferts en capital	0,00
862	Transferts en capital aux administrations de sécurité sociale :	0,00	967	Transferts en capital des administrations de sécurité sociale	0,00
8621	. Aides à l'investissement	0,00			
8622	. Autres transferts en capital	0,00			
863	Transferts en capital aux administrations publiques locales :	0,00	968	Transferts en capital des administrations publiques locales :	0,00
8631	. Aux Provinces :	0,00	9681	. Des Provinces :	0,00
	. aides à l'investissement	0,00		. aides à l'investissement	0,00
	. autres transferts en capital	0,00		. autres transferts en capital	0,00
	. aides à l'enseignement	0,00			
8632	. Aux Communes :	0,00	9682	. Des Communes :	0,00
	. aides à l'investissement	0,00		. aides à l'investissement	0,00
	. autres transferts en capital	0,00		. autres transferts en capital	0,00
	. aides à l'enseignement	0,00			


Rubrique Sous- rubrique	CLASSE 8	Exercice	Rubrique Sous- rubrique	CLASSE 9	Exercice
8633	. Aux "Polders" et "Wateringues" :	0,00	9683	Des "Polders" et "Wateringues" :	0,00
	. aides à l'investissement	0,00		. aides à l'investissement	0,00
	. autres transferts en capital	0,00		. autres transferts en capital	0,00
8634	. Aux ASBL des pouvoirs locaux :	0,00	9684	. Des ASBL des pouvoirs locaux :	0,00
	. aides à l'investissement	0,00		. aides à l'investissement	0,00
	. autres transferts en capital	0,00		. autres transferts en capital	0,00
8635	. Aux autres administrations publiques locales :	0,00	9685	. Des autres administrations publiques locales :	0,00
	. zones de police	0,00		. zones de police	0,00
	. CPAS	0,00		. CPAS	0,00
	. intercommunales (secteur S.1313)	0,00		. intercommunales (secteur S.1313)	0,00
	. zones de secours	0,00		. zones de secours	0,00
	. autres pouvoirs locaux	0,00		. autres pouvoirs locaux	0,00
864	Transferts en capital à l'enseignement autonome	0,00			
8641	. Aides à l'investissement	0,00			
8642	. Autres transferts en capital	0,00			
865	Transferts en capital à d'autres Groupes institutionnels (Pouvoir fédéral, Communautés, Régions, Commissions communautaires) :	0,00	969	Transferts en capital d'autres Groupes institutionnels (Pouvoir fédéral, Communautés, Régions, Commissions communautaires) :	0,00
8651	. Transferts en capital aux Commissions communautaires :	0,00	9691	. Transferts en capital des Commissions communautaires :	0,00
	. commission communautaire française	0,00		. commission communautaire française	0,00
	. commission communautaire flamande	0,00		. commission communautaire flamande	0,00
	. commission communautaire commune	0,00		. commission communautaire commune	0,00
8652	. Transferts en capital aux Communautés :	0,00	9692	. Transferts en capital des Communautés :	0,00
	. communauté française	0,00		. communauté française	0,00
	. communauté flamande	0,00		. communauté flamande	0,00
	. communauté germanophone	0,00		. communauté germanophone	0,00
	. dotations	0,00			
	. parties attribuées d'impôts et de perceptions en capital	0,00			
	. autres	0,00			
8653	. Transferts en capital aux Régions :	0,00	9693	. Transferts en capital des Régions :	0,00
	. Région Wallonne	0,00		. Région Wallonne	0,00
	. Région de Bruxelles-Capitale	0,00		. Région de Bruxelles-Capitale	0,00
	. dotations	0,00			
	. parties attribuées d'impôts et de perceptions en capital	0,00			
	. autres	0,00			
8654	. Transferts en capital au Pouvoir fédéral :	0,00	9694	. Transferts en capital du Pouvoir fédéral :	0,00
				. dotations	0,00
				. parties attribuées d'impôts et de perception en capital	0,00
				. autres	0,00
8655	. Transferts en capital vers des unités interrégionales	0,00	9695	. Transferts en capital d'unités interrégionales	0,00
	<b><u>INVESTISSEMENTS</u></b>			<b><u>DESINVESTISSEMENTS</u></b>	
871	Achats de terrains et de bâtiments dans le pays :	0,00	976	Ventes de terrains et de bâtiments dans le pays :	0,00
8711	. Achats de terrains :	0,00	9761	. Ventes de terrains :	0,00
	. à l'intérieur du secteur administrations publiques	0,00		. à l'intérieur du secteur administrations publiques	0,00

Rubrique Sous-rubrique	CLASSE 8	Exercice	Rubrique Sous-rubrique	CLASSE 9	Exercice
	. dans d'autres secteurs que le secteur des administrations publiques	0,00		. à d'autres secteurs que le secteur des administrations publiques	0,00
8712	<b>. Achats d'ouvrages existants en matière de travaux routiers et hydrauliques :</b>	<b>0,00</b>	9762	<b>. Ventes d'ouvrages existants en matière de travaux routiers et hydrauliques :</b>	<b>0,00</b>
	. à l'intérieur du secteur administrations publiques	0,00		. à l'intérieur du secteur administrations publiques	0,00
	. dans d'autres secteurs que le secteur des administrations publiques	0,00		. à d'autres secteurs que le secteur des administrations publiques	0,00
8713	<b>. Achats de bâtiments existants :</b>	<b>0,00</b>	9763	<b>. Ventes de bâtiments existants :</b>	<b>0,00</b>
	. à l'intérieur du secteur administrations publiques	0,00		. à l'intérieur du secteur administrations publiques	0,00
	. dans d'autres secteurs que le secteur des administrations publiques	0,00		. à d'autres secteurs que le secteur des administrations publiques	0,00
<b>872</b>	<b>Constructions de bâtiments :</b>	<b>0,00</b>	<b>972</b>	<b>Constructions de bâtiments :</b>	<b>0,00</b>
8720	Constructions de bâtiments	0,00	9720	Constructions de bâtiments	0,00
8729	. Travaux immobiliers réalisés en régie propre	0,00			
8723	. Effectuées par d'autres administrations publiques	0,00			
<b>873</b>	<b>Travaux routiers et hydrauliques :</b>	<b>0,00</b>			
8731	<b>. Travaux routiers :</b>	<b>0,00</b>			
	. effectués par d'autres secteurs que le secteur	0,00			
	. effectués en régie propre	0,00			
	. effectués par d'autres administrations publiques	0,00			
8732	<b>. Travaux hydrauliques :</b>	<b>0,00</b>			
	. effectués par d'autres secteurs que le secteur	0,00			
	. effectués en régie propre	0,00			
	. effectués par d'autres administrations publiques	0,00			
8733	<b>. Pipe-lines :</b>	<b>0,00</b>			
	. effectués par d'autres secteurs que le secteur	0,00			
	. effectués en régie propre	0,00			
	. effectués par d'autres administrations publiques	0,00			
8734	<b>. Autres ouvrages :</b>	<b>0,00</b>			
	. effectués par d'autres secteurs que le secteur				
	. effectués en régie propre				
	. effectués par d'autres administrations publiques				
8739	<b>. Travaux d'infrastructure réalisés en régie propre</b>	<b>0,00</b>			
<b>874</b>	<b>Acquisitions d'autres biens y compris les biens incorporels :</b>	<b>177.639,00</b>	<b>977</b>	<b>Ventes d'autres biens d'investissement y compris les biens incorporels :</b>	<b>4.702,00</b>
8741	. Achats de matériel de transport	0,00	9771	. Ventes de matériel de transport	0,00
8742	<b>. Acquisitions d'autre matériel :</b>	<b>177.639,00</b>	9742	<b>. Acquisitions d'autre matériel :</b>	<b>0,00</b>
	. fabriqué par d'autres administrations publiques	0,00			
	. fabriqué par d'autres secteurs	177.639,00	9772	. Ventes d'autre matériel	4.702,00
8743	<b>. Frais enregistrés lors de l'achat et de la vente de</b>	<b>0,00</b>			
8744	<b>. Acquisitions de patentes, brevets et autres biens incorporels</b>	<b>0,00</b>	9773	<b>. Ventes de patentes, brevets et autres biens incorporels</b>	<b>0,00</b>
8745	<b>. Acquisitions d'objets de valeur</b>	<b>0,00</b>	9774	<b>. Ventes d'objets de valeur</b>	<b>0,00</b>
8746	<b>. Acquisitions d'actifs cultivés (végétaux et animaux)</b>	<b>0,00</b>	9775	<b>. Ventes d'actifs cultivés (végétaux et animaux)</b>	<b>0,00</b>
8747	<b>. Acquisitions de biens militaires durables</b>	<b>0,00</b>	9777	<b>. Ventes de biens militaires durables</b>	<b>0,00</b>

Rubrique Sous- rubrique	CLASSE 8	Exercice	Rubrique Sous- rubrique	CLASSE 9	Exercice
8748	. Acquisitions en matière de recherche et développement	0,00	9778	. Ventes en matière de recherche et développement	0,00
8749	. Investissements mobiliers réalisés en régie propre	0,00			
875	Constitution de stocks	0,00	978	Réduction de stocks (non en vigueur à l'heure actuelle)	0,00
			979	Amortissements (non en vigueur à l'heure actuelle)	0,00
	<b>SUB-TOTAL</b> (800 à 875)	92.623.801,00		<b>SUB-TOTAL</b> (900 à 979)	605.409.194,00
	<b><u>OCTROIS DE CREDITS,</u></b> <b><u>PARTICIPATIONS ET AUTRES</u></b> <b><u>PRODUITS FINANCIERS ET AVANCES</u></b>			<b><u>REMBOURSEMENTS DE CREDITS,</u></b> <b><u>LIQUIDATIONS DE PARTICIPATIONS ET</u></b> <b><u>AUTRES PRODUITS FINANCIERS ET AVANCES</u></b>	
881	Octrois de crédits aux et participations dans les entreprises et institutions financières; autres produits financiers et avances :	390.542.978,00	986	Remboursements de crédits par et liquidations de participations dans les entreprises et institutions financières; autres produits financiers et avances :	2.077.109.586,00
8811	. Octrois de crédits à des entreprises :	61.704.250,00	9861	. Remboursements de crédits par les entreprises	2.894.226,00
	. octrois de crédits aux entreprises publiques	0,00			
	. octrois de crédits aux entreprises privées	61.704.250,00			
8812	. Octrois de crédits à des institutions de crédit :	0,00	9862	. Remboursements de crédits par les institutions de crédit	0,00
	. octrois de crédits à des institutions publiques de crédit	0,00			
	. octrois de crédits à des institutions privées de crédit	0,00			
8813	. Octrois de crédits à des sociétés d'assurance :	0,00	9863	. Remboursements de crédits par les sociétés d'assurance	0,00
	. octrois de crédits à des sociétés publiques d'assurance	0,00			
	. octrois de crédits à des sociétés privées d'assurance	0,00			
8814	. Participations dans les entreprises :	328.838.728,00	9864	. Liquidations de participations dans les entreprises	2.056.792.431,00
	. participations dans les entreprises publiques	0,00			
	. participations dans les entreprises privées	328.838.728,00			
8815	. Participations dans les institutions de crédit :	0,00	9865	. Liquidations de participations des les institutions de crédit	0,00
	. participations dans les institutions publiques de crédit	0,00			
	. participations dans les institutions privées de crédit	0,00			
8816	. Participations dans les sociétés d'assurance :	0,00	9866	. Liquidations de participations dans les sociétés d'assurance	0,00
	. participations dans les sociétés publiques d'assurance	0,00			
	. participations dans les sociétés privées d'assurance	0,00			
8817	. Autres produits financiers	0,00	9867	. Autres produits financiers	17.422.929,00
8818	. Avances aux entreprises et institutions financières	0,00	9868	. Remboursements d'avances par les entreprises et institutions financières	0,00


Rubrique Sous-rubrique	CLASSE 8	Exercice	Rubrique Sous-rubrique	CLASSE 9	Exercice
<b>882</b>	<b>Octrois de crédits et avances aux organismes privés sans but lucratif au service des ménages :</b>	<b>0,00</b>	<b>987</b>	<b>Remboursements de crédits et d'avances par les organismes privés sans but lucratif au service des ménages et par les ménages :</b>	<b>0,00</b>
. octrois de crédits aux ASBL au service des ménages		0,00	9871	. remboursements de crédits par les ASBL au service des ménages	0,00
. avances aux ASBL au service des ménages		0,00	9873	. remboursements d'avances par les ASBL au service des ménages	0,00
<b>883</b>	<b>Octrois de crédits et avances aux ménages :</b>	<b>0,00</b>			
. octrois de crédits aux ménages			9872	. remboursements de crédits par les ménages	0,00
. avances aux ménages			9874	. remboursements d'avances par les ménages	0,00
<b>884</b>	<b>Octrois de crédits et participations et avances à l'Etranger :</b>	<b>0,00</b>	<b>988</b>	<b>Remboursements de crédits, d'avances et liquidations de participations par l'étranger :</b>	<b>0,00</b>
<b>8841</b>	<b>. Octrois de crédits à l'Etranger :</b>	<b>0,00</b>	<b>9881</b>	<b>. Remboursements de crédits par l'Etranger :</b>	<b>0,00</b>
. aux institutions de l'UE		0,00	. par les institutions de l'UE		0,00
. aux pays membres de l'UE (administrations publiques)		0,00	. par les pays membres de l'UE (administrations publiques)		0,00
. aux pays membres de l'UE (non-administrations publiques)		0,00	. par les pays membres de l'UE (non-administrations publiques)		0,00
. aux institutions internationales autres que les institutions de l'UE		0,00	. Par des institutions internationales autres que les institutions de l'UE		0,00
. aux pays autres que les pays membres de l'UE (administrations publiques)		0,00	. par des pays autres que les pays membres de l'UE (administrations publiques)		0,00
. aux pays autres que les pays membres de l'UE (non-administrations publiques)		0,00	. par des pays autres que les pays membres de l'UE (non-administrations publiques)		0,00
. préfinancement dans le cadre des subventions européennes		0,00	. remboursement de l'UE dans le cadre de dépenses préfinancées par l'entité		0,00
<b>8842</b>	<b>. Participations à l'Etranger :</b>	<b>0,00</b>	<b>9882</b>	<b>. Liquidations des participations à l'Etranger :</b>	<b>0,00</b>
. dans des institutions de l'UE		0,00	. dans des institutions de l'UE		0,00
. dans des pays membres de l'UE (non-administrations publiques)		0,00	. dans des pays membres de l'UE (non-administrations publiques)		0,00
. dans des institutions internationales autres que les institutions de l'UE		0,00	. dans des institutions internationales autres que les institutions de l'UE		0,00
. Dans des pays autres que les pays membres de l'UE (non-administrations publiques)		0,00	. Dans des pays autres que les pays membres de l'UE (non-administrations publiques)		0,00
<b>8843</b>	<b>. Avances à l'étranger</b>	<b>0,00</b>	<b>9883</b>	<b>. Remboursements d'avances par l'étranger</b>	<b>0,00</b>
<b>885</b>	<b>Octrois de crédits; prises de participations et avances à l'intérieur du secteur des administrations :</b>	<b>0,00</b>	<b>989</b>	<b>Remboursements de crédits, d'avances et liquidations de participations à l'intérieur du secteur des administrations publiques :</b>	<b>0,00</b>
<b>8851</b>	<b>. Octrois de crédits à l'intérieur d'un groupe institutionnel :</b>	<b>0,00</b>	<b>9891</b>	<b>. Remboursements de crédits à l'intérieur d'un groupe institutionnel :</b>	<b>0,00</b>
. au Pouvoir institutionnel		0,00	. du Pouvoir institutionnel		0,00
. aux fonds budgétaires non organiques		0,00	. des fonds budgétaires non organiques		0,00
. aux services administratifs à comptabilité autonome (SACA)		0,00	. des services administratifs à comptabilité autonome (SACA)		0,00
. aux organismes administratifs publics (OAP)		0,00	. des organismes administratifs publics (OAP)		0,00
. aux établissements d'enseignement du Pouvoir institutionnel		0,00	. des établissements d'enseignement du Pouvoir institutionnel		0,00
. aux ASBL des administrations publiques		0,00	. des ASBL des administrations publiques		0,00
. aux autres unités publiques		0,00	. des autres unités publiques		0,00
<b>8852</b>	<b>. Octrois de crédits aux administrations de sécurité sociale</b>	<b>0,00</b>	<b>9892</b>	<b>. Remboursements de crédits par les administrations de sécurité sociale</b>	<b>0,00</b>
<b>8853</b>	<b>. Octrois de crédits aux administrations publiques locales :</b>	<b>0,00</b>	<b>9893</b>	<b>. Remboursements de crédits par les administrations publiques locales :</b>	<b>0,00</b>
. aux Provinces		0,00	. par les Provinces		0,00
. aux Communes		0,00	. par les Communes		0,00
. aux "Polders" et "Wateringues"		0,00	. par les "Polders" et "Wateringues"		0,00
. aux ASBL des pouvoirs locaux		0,00	. Par les ASBL des pouvoirs locaux		0,00
. aux autres administrations publiques locales		0,00	. par les autres administrations publiques locales		0,00

Rubrique Sous-rubrique	CLASSE 8	Exercice	Rubrique Sous-rubrique	CLASSE 9	Exercice
8854	. Octrois de crédits à l'enseignement autonome subsidié	0,00	9894	. Remboursements de crédits par l'enseignement autonome subsidié	0,00
8855	. Octrois de crédits à d'autres groupes institutionnels	0,00	9895	. Remboursements de crédits par d'autres groupes institutionnels	0,00
8856	. Prises de participations à l'intérieur des administrations publiques :	0,00	9896	. Liquidations de participations à l'intérieur des administrations publiques :	0,00
	. à l'intérieur du groupe institutionnel	0,00		. à l'intérieur du groupe institutionnel	0,00
	. sécurité Sociale	0,00		. sécurité Sociale	0,00
	. pouvoirs locaux	0,00		. pouvoirs locaux	0,00
	. enseignement autonome subsidié	0,00		. enseignement autonome subsidié	0,00
	. autres groupes institutionnels	0,00		. autres groupes institutionnels	0,00
8857	. Avances à l'intérieur du secteur des administrations publiques :	0,00	9897	. Remboursements d'avances à l'intérieur du secteur des administrations publiques :	0,00
	. à l'intérieur du groupe institutionnel	0,00		. à l'intérieur du groupe institutionnel	0,00
	. sécurité Sociale	0,00		. sécurité Sociale	0,00
	. pouvoirs locaux	0,00		. pouvoirs locaux	0,00
	. enseignement autonome subsidié	0,00		. enseignement autonome subsidié	0,00
	. autres groupes institutionnels	0,00		. autres groupes institutionnels	0,00
	<b>SUB-TOTAL</b> (800 à 889)	<b>483.166.779,00</b>		<b>SUB-TOTAL</b> (900 à 989)	<b>2.682.518.780,00</b>
	<b>DETTE PUBLIQUE - SOLDE COMPTABLE</b>			<b>DETTE PUBLIQUE - SOLDE COMPTABLE</b>	
891	Remboursements d'emprunts émis à plus d'un an :	0,00	996	Produits des emprunts émis à plus d'un an :	0,00
8911	. Remboursements de la dette en euros	0,00	9961	. Produits des emprunts en euros	0,00
8912	. Remboursements de la dette en monnaies	0,00	9962	. Produits des emprunts en monnaies étrangères	0,00
8913	. Remboursements de la dette à l'intérieur du secteur administrations publiques (non ventilé) :	0,00	9963	. Produits des emprunts à l'intérieur du secteur administrations publiques (non ventilé) :	0,00
	. à l'intérieur du groupe institutionnel	0,00		. à l'intérieur du groupe institutionnel	0,00
	. à la sécurité sociale	0,00		. de la sécurité sociale	0,00
	. aux pouvoirs locaux	0,00		. des pouvoirs locaux	0,00
	. à l'enseignement autonome subsidié	0,00		. de l'enseignement autonome subsidié	0,00
	. aux autres groupes institutionnels	0,00		. des autres groupes institutionnels	0,00
8914	Remboursements des préfinancements de l'UE	0,00	9964	Préfinancement par l'UE des dépenses financées par l'UE	0,00
8917	. Amortissements sur leasings financiers	0,00	9967	. Produits d'emprunts en matière de leasing financier	0,00
892	Démonétisations	0,00	997	Monétisations	0,00
893	Réduction de fonds propres	0,00	998	Apports de fonds propres	0,00
894	Remboursements d'avances	0,00	999	Produit des avances	0,00
	<b>SUB-TOTAL</b> (800 à 893)	<b>483.166.779,00</b>		<b>SUB-TOTAL</b> (900 à 998)	<b>2.682.518.780,00</b>
895	Solde comptable (9>8)	2.199.352.001,00	995	Solde comptable (8>9)	0,00
	<b>TOTAL GENERAL</b>	<b>2.682.518.780,00</b>		<b>TOTAL GENERAL</b>	<b>2.682.518.780,00</b>



089955CE126547A...

MODELE EBMC											
3 - STAAT VAN DE MATERIELE VASTE ACTIVA										Jaarrekening - 2023 - Comptes annuels	
3 - ETAT DES IMMOBILISATIONS CORPORELLES											
		materiële vaste activa in aanbouw (210 tot 219)	Terreinen en gebouwen (220-221-222-223-224-229)	Installaties, machines en uitrusting voor exploitaties (230-231-232)	Meubilair en materieel - Mobilier et matériel			Nog niet in gebruik genomen materieële vaste activa (249)	Rollend / varend / vliegend materiaal (240-241-242)	Bibliotheken / Kunstwerken / Dieren en Planten (246-247-248)	Totaal
		Immobilisations corporelles en cours (210 à 219)	Terrains et bâtiments (220-221-222-223-224-229)	Installations, machines et outillages d'exploitation (230-231-232)	Kantoormeubilair, materieel en machines Mobilier et matériel de bureau (244)	Informatica en telematiematerieel Matériel informatique et télématique (243)	Ander meubilair en materieel Autres mobiliers et matériels (245)	Actifs mobiliers corporels non mis en service (249)	Matériel roulant / navigant / volant (240-241-242)	Bibliothèques / Oeuvres d'art / Animaux et Végétaux (246-247-248)	Total
<b>Aanschaffingswaarde</b>	<b>Valeur d'acquisition</b>										
Per einde van het vorig boekjaar:	Au terme de l'exercice précédent:	0,00	0,00	0,00	358.345,44	672.053,06	0,00	0,00	27.754,90	25.000,00	1.083.153,40
Openingspost	Poste d'ouverture										0,00
Mutaties tijdens het boekjaar:	Mutations de l'exercice:										0,00
Aanschaffingen	Acquisitions				30.374,63	132.052,12					162.426,75
Overdrachten en buiten- gebruikstellingen	Cessions et désaffectations									-7.849,50	-21.158,27
Overgeboekt van een post naar een andere (+)/(-)	Transférées d'une rubrique à une autre (+)/(-)					-13.308,77					
Te ontvangen facturen (FOD)	Factures à recevoir (SPF)										0,00
Per einde van het boekjaar:	Au terme de l'exercice:	0,00	0,00	0,00	388.720,07	790.796,41	0,00	0,00	27.754,90	17.150,50	1.224.421,88
<b>Herwaarderingsmeerwaarden</b>	<b>Plus-values de réévaluation</b>										
Per einde van het vorig boekjaar:	Au terme de l'exercice précédent:	0,00	0,00	0,00	0,00	0,00	0,00	0,00	0,00	0,00	0,00
Mutaties tijdens het boekjaar:	Mutations de l'exercice:										0,00
Geboekt	Actées										0,00
Verworven van derden	Acquises de tiers										0,00
Afgeboekt	Annulées										0,00
Overgeboekt van een post naar een andere (+)/(-)	Transférées d'une rubrique à une autre (+)/(-)										0,00
Per einde van het boekjaar:	Au terme de l'exercice:	0,00	0,00	0,00	0,00	0,00	0,00	0,00	0,00	0,00	0,00
<b>Afschrijvingen en herwaarderingsminderwaarden</b>	<b>Amortissements et moins values - réévaluation</b>										
Per einde van het vorig boekjaar:	Au terme de l'exercice précédent:	0,00	0,00	0,00	-265.014,01	-282.235,48	0,00	0,00	-27.754,90	0,00	-575.004,39
Openingspost (+)/(-)	Poste d'ouverture (+)/(-)										0,00
Mutaties tijdens het boekjaar:	Mutations de l'exercice:										0,00
Geboekt (-)	Actées (-)				-15.520,08	-138.077,81					-153.597,89
Teruggenomen	Repris										0,00
Verworven van derden (-)	Acquis de tiers (-)										0,00
Afgeboekt	Annulés										13.308,78
Overgeboekt van een post naar een andere (+)/(-)	Transférées d'une rubrique à une autre (+)/(-)										0,00
Per einde van het boekjaar:	Au terme de l'exercice:	0,00	0,00	0,00	-280.534,09	-407.004,51	0,00	0,00	-27.754,90	0,00	-715.293,50
<b>NETTO BOEKWAARDE</b>	<b>VALEUR COMPTABLE NETTE</b>	0,00	0,00	0,00	108.185,98	383.791,90	0,00	0,00	0,00	17.150,50	509.128,38



## MODELE EBMC

## 4 - STAAT VAN DE FINANCIËLE VASTE ACTIVA

## 4 - ETAT DES IMMOBILISATIONS FINANCIERES


## Deelnemingen en aandelen in ingezeten ondernemingen

## Participations et actions dans les entreprises résidentes

Jaarrekening - 2023 - Comptes annuels

		Ingezetten ondernemingen			
		Totale participaties	Meerderheids participaties	Minderheids participaties	Monetaire Financiële vaste activa
		Participations totales (270)	Participations majoritaires (271)	Participations minoritaires (272)	Immobilisations financières monétaires
<b>Aanschaffingswaarde</b>	<b>Valeur d'acquisition</b>				
<b>Per einde van vorig boekjaar:</b>	<b>Au terme de l'exercice précédent:</b>	451.894.774,85	14.407.908,60	3.415.170.727,61	0,00
Mutaties tijdens het boekjaar:	Mutations de l'exercice:				
Aanschaffingen	Acquisitions	2.500.000,00		344.110.618,97	
Overdrachten en buitengebruikstellingen	Cessions et retraits			-38.462.466,77	
Overgeboekt van een post naar een andere	Transferts d'une rubrique à l'autre			1.698.000,00	
<b>Per einde van het boekjaar:</b>	<b>Au terme de l'exercice:</b>	<b>454.394.774,85</b>	<b>14.407.908,60</b>	<b>3.722.516.879,81</b>	<b>0,00</b>
<b>Herwaarderingsmeerwaarden</b>	<b>Plus-values réévaluation</b>				
<b>Per einde van het vorig boekjaar:</b>	<b>Au terme de l'exercice précédent:</b>	7.901.780,56	9.445.233,99	488.006.195,76	0,00
Mutaties tijdens het boekjaar:	Mutations de l'exercice:				
Geboekt	Actées	54.213.663,32	347.293,83		
Teruggenomen	Repris			-233.267.009,29	
Verworven van derden	Acquises de tiers				
Afgeboekt	Annulées				
Overgeboekt van een post naar een andere	Transférées d'une rubrique à une autre				
<b>Per einde van het boekjaar:</b>	<b>Au terme de l'exercice:</b>	<b>62.115.443,88</b>	<b>9.792.527,82</b>	<b>254.739.186,48</b>	<b>0,00</b>
<b>Herwaarderingsminderwaarden</b>	<b>Moins values réévaluation</b>				
<b>Per einde van het vorig boekjaar:</b>	<b>Au terme de l'exercice précédent:</b>	-216.915.271,73	-2.000.000,00	-1.335.003.578,72	0,00
Mutaties tijdens het boekjaar:	Mutations de l'exercice:				
Geboekt (-)	Actées (-)	-4.490.000,00		-170.116.474,38	
Teruggenomen	Repris	1359979		510.254.170,38	
Verworven van derden (-)	Acquis de tiers (-)				
Afgeboekt na overdrachten en buitengebruikstellingen	Annulées à la suite de cessions et retraits			10.685.422,47	
Overgeboekt van een post naar een andere	Transférées d'une rubrique à une autre				
<b>Per einde van het boekjaar:</b>	<b>Au terme de l'exercice:</b>	<b>-220.045.292,73</b>	<b>-2.000.000,00</b>	<b>-984.180.460,25</b>	<b>0,00</b>
<b>NETTO BOEKWAARDE</b>	<b>VALEUR COMPTABLE NETTE</b>	<b>296.464.926,00</b>	<b>22.200.436,42</b>	<b>2.993.075.606,04</b>	<b>0,00</b>





## MODELE EBMC

## 5 - STAAT VAN DE FINANCIËLE VASTE ACTIVA

## 5 - ETAT DES IMMOBILISATIONS FINANCIERES

Jaarrekening - 2023 - Comptes annuels

Deelnemingen en aandelen in niet-ingezeten ondernemingen, internationale instellingen, schuldvorderingen gelijkgesteld met deelnemingen, monetaire financiële vaste activa


Participations et actions dans les entreprises non résidentes, des organismes internationaux, créances assimilées à des participations, immobilisations financières monétaires

		Participaties in niet ingezeten ondernemingen		Internationale instellingen	Schuldvorderingen gelijkgesteld met deelnemingen	Monetaire Financiële vaste activa
		Meerderheidsparticipaties	Minderheidsparticipaties			
		Entreprises non résidentes		Organismes internationaux (274)	Créances assimilées à des participations (275)	Immobilisations financières monétaires (276)
		Participations majoritaires	Participations minoritaires (273)			
<b>Aanschaffingswaarde</b>	<b>Valeur d'acquisition</b>					
Per einde van het vorig boekjaar:	Au terme de l'exercice précédent:	0,00	5.705.019.830,29	0,00	319.299.951,37	0,00
Mutaties tijdens het boekjaar:	Mutations de l'exercice:					
Aanschaffingen	Acquisitions		24.545.745,82		39.391.244,62	
Overdrachten en buitengebruikstellingen (-)	Cessions et retraits (-)		-1902837409		-1.592.062,10	
Overboekingen van een post naar een andere	Transferts d'une rubrique à l'autre				5.708.124,93	
Per einde van het boekjaar:	Au terme de l'exercice:	0,00	3.826.728.167,61	0,00	362.807.258,82	0,00
<b>Conversieverschillen</b>	<b>Variations des taux de conversion</b>					
Per einde van het vorig boekjaar:	Au terme de l'exercice précédent:	0,00	-1.091.664,03	0,00	-4.656,01	0,00
Geboekt	Actées		29.059,32			
Per einde van het boekjaar:	Au terme de l'exercice:	0,00	-1.062.604,71	0,00	-4.656,01	0,00
<b>Herwaarderingsmeerwaarden</b>	<b>Plus-values réévaluation</b>					
Per einde van het vorig boekjaar:	Au terme de l'exercice précédent:	0,00	3.767.406.055,84	0,00	0,00	0,00
Mutaties tijdens het boekjaar:	Mutations de l'exercice:					
Geboekt	Actées					
Teruggenomen	Reprises		-344.975.453,96			
Verworven van derden	Acquises de tiers					
Afgeboekt	Annulées					
Overgeboekt van een post naar een andere (+)/(-)	Transférées d'une rubrique à une autre (+)/(-)					
Per einde van het boekjaar:	Au terme de l'exercice:	0,00	3.422.430.601,88	0,00	0,00	0,00
<b>Herwaarderingsminderwaarden</b>	<b>Moins values réévaluation</b>					
Per einde van het vorig boekjaar:	Au terme de l'exercice précédent:	0,00	-37.188.347,26	0,00	0,00	0,00
Mutaties tijdens het boekjaar:	Mutations de l'exercice:					
Geboekt (-)	Actées (-)		-9.488.718,66		-12.082.691,00	
Teruggenomen	Reprises		8.178.806,92			
Verworven van derden (-)	Acquises de tiers (-)					
Afgeboekt na overdrachten en buitengebruikstellingen	Annulées à la suite de cessions et retraits					
Overgeboekt van een post naar een andere (+)/(-)	Transférées d'une rubrique à une autre (+)/(-)					
Per einde van het boekjaar:	Au terme de l'exercice:	0,00	-38.498.259,00	0,00	-12.082.691,00	0,00
<b>NETTO BOEKWAARDE</b>	<b>VALEUR COMPTABLE NETTE</b>	<b>0,00</b>	<b>7.209.597.905,78</b>	<b>0,00</b>	<b>350.719.911,81</b>	<b>0,00</b>

MODELE EBMC											
6 - INLICHTINGEN OMTRENT DE DEELNEMINGEN											
6 - INFORMATIONS CONCERNANT LES PARTICIPATIONS											
Jaarrekening - 2023 - Comptes annuels											
NAAM, volledig adres van de ZETEL en, zo het een onderneming naar Belgisch recht betreft, het ONDERNEMINGSNUMMER		Aangehouden maatschappelijke rechten				Gegevens geput uit de laatst beschikbare jaarrekening					
		rechtstreeks		dochters		Jaarrekening per:	Muntcode	Eigen vermogen		Nettoresultaat	
		Aantal	%	%	%			(+ of (-) (in eenheden))			
		Droits sociaux détenus				Données extraites des derniers comptes annuels disponibles					
Ondernemingen - Entreprises		Onderneming n° n° d'entreprise		Directs		par les filiales		Comptes annuels arrêtés au:	Code devise	Capitaux propres	Résultat net
				Nombre	%	%	%			(+ of (-) (en unités))	
Zephyr-Fin - Avenue Louise 32/4 Ixelles 1050 - Belgium		0455.683/333		10.450.579	100,00	0,00		31-12-22	EUR	180.308	-32.590
SFIM Real Estate - Avenue Louise 32 Bte 3, 1050 Brussels - Belgium		0867.095.371		1.400	100,00	0,00		31-12-22	EUR	208.761.913	-6.806.202
Certi-Fed - Avenue Louise 32/4, Ixelles 1050 - Belgium		0890.159.991		510.382	100,00	0,00		31-12-22	EUR	51.161.782	12.651
Palais des Congrès - Congrespaleis - Kunstberg 22, 1000 Brussels - Belgium		0867.141.297		95.000	100,00	0,00		31-12-22	EUR	36.360.923	-3.940.033
Orizo - Avenue Emmanuel Mounier 2, 1200 Woluwe-Saint-Lambert - Belgium		0748.658.173		499.999	49,99	0,00		31-12-22	EUR	44.156.548	993.256
Cityforward - Rue Royale 47, 1000 Bruxelles - Belgium		0784.472.652		50.000.000	49,50	0,00		31-12-22	EUR	101.986.998	986.998
Sparki - Michel de Braeystraat 52, 2000 Antwerpen - Belgium		0781.569.085		195	49,37	0,00			EUR		
BGF Management - Rue du Vieux Marché aux Grains 63, 1000 Brussels - Belgium		0725.850.010		49	49,00	0,00		31-12-22	EUR	277.905	55.952
Scale-Ups.eu - Walemstraat 18, 2860 Sint-Katelijne-Waver - Belgium		0704.873.858		960.087	48,98	0,00		31-12-22	EUR	481.710	99.032
SmartFin Ventures -Rue Abbé Cuyper 3 -1040 Etterbeek - Belgium		0671.644.727		7.000.000	41,89	0,00		31-12-22	EUR	6.653.270	-1.055.680
Belgian Growth Fund I - Rue du Vieux Marché aux Grains 631000 Brussels -Belgium		0725.901.280		55.935.000	39,84	0,00		31-12-22	EUR	77.709.668	766.585
I4B - THE BELGIAN INFRASTRUCTURE FUND - Avenue du Port 86C 320, 1000 Brussels - Belgium		0721.470.261		49.788.236	37,03	0,00		31-12-22	EUR	64.321.726	-59.752
Lineas Group - Koning AlbertII laan 37, 1030 Schaarbeek - Belgium		0822.966.806		94.745.763	35,16	0,00		31-12-22	EUR	97.646.238	-262.944.107
BeCode SRL - Cantersteen 12 , 1000 Brussels - Belgium		0764.802.168		500.000	33,33	0,00		31-12-22	EUR	177.416	-452.928
PALAIS DES BEAUX-ARTS - Ravensteinstraat 23, 1000 Brussels - Belgium		0895.408.978		8.439	32,53	0,00		31-12-22	EUR	47.882.694	439.245
Ethias - Rue des Croisiers 24, 4000 Liège - Belgium		0404.484.654		6.333.330	31,67	0,00		31-12-22	EUR	1.611.324.752	172.581.688
GRIDLINK - Kortrijksesteenweg 387, 8530 Harelbeke - Belgium		0798269616		311.798	31,18						
BE Central - Cantersteen 10-12, 1000 Brussels - Belgium		0670.901.290		165.344	30,31	0,00		31-12-22	EUR	2.679.933	174.380
MICLEDI MICRODISPLAYS - Sluisstraat 79 Bus 3.1, 3000 Leuven - Belgium		0735.885.451		5.000.000	30,30	0,00		31-12-22	EUR	221.715	-4.846.303
NAAM, volledig adres van de ZETEL en, zo het een onderneming naar Belgisch recht betreft, het ONDERNEMINGSNUMMER		Aangehouden maatschappelijke rechten				Gegevens geput uit de laatst beschikbare jaarrekening					
		rechtstreeks		dochters		Jaarrekening per:	Muntcode	Eigen vermogen		Nettoresultaat	
		Aantal	%	%	%			(+ of (-) (in eenheden))			
		Droits sociaux détenus				Données extraites des derniers comptes annuels disponibles					
				Directs		par les filiales		Comptes annuels arrêtés au:	Code devise	Capitaux propres	Résultat net
				Nombre	%	%	%			(+ of (-) (en unités))	
THEODORUS IV - Researchdreef 12, 1070 Anderlecht - Belgium		0707.902.931		10.000	29,50	0,00		31-12-22	EUR	11.283.062	-1.017.180
NUCLEIS - Allée du Six-Août 8, 4000 Liège - Belgium		0676.683.084		16.500	27,34	0,00		31-12-22	EUR	-4.128.479	-1.146.672
Bpost - Boulevard Anspach 1 bte 1, 1000 Brussels - Belgium		0214.596.464		53.812.449	26,91	0,00		31-12-22	EUR	806.706.363	124.303.382
Shippr - Avenue Louise 350, 1050 Sint-Gillis - Belgium		0674.799.306		461.647	26,87	0,00		31-12-22	EUR	3.490.174	-2.137.157


080055CE126547A...

ADDAX MOTORS - Kleine Tapuitstraat 18, 8540 Deerlijk - Belgium	0637.770.347	6.679	26,51	0,00	31-12-22	EUR	1.603.106	-3.944.381	
SFPIIM International -Avenue Louise 32 Bte 131050 Brussels -Belgium	0411.892.088	8.012	26,25	0,00	31-12-22	EUR	84.573.355	1.764.383	
Capricorn Fusion China Fund - Lei 19 bus 10, 3000 Leuven - Belgium	0737.709.942	9.199.312	25,34	0,00	31-12-22	EUR	10.458.522	-1.206.137	
BeCOVER - Avenue Maurice Destenay 13 , 4000 Liège - Belgium	0768.934.341	125.002	25,00	0,00	31-12-22	EUR	19.891.064	-69.007	
Brussels Airport Company - Boulevard August Reyers 80, 1030 Schaerbeek - Belgium	0890.082.292	363.156	25,00	0,00	31-12-22	EUR	723.784.802	11.525.615	
BIOXODES - Rue Santos-Dumont 1, 6041 Gosselies - Belgium	0825.151.779	1.972.147	24,72	0,00	31-12-22	EUR	6.717.448	-2.004.162	
Theodorus III - Researchdreef 12, 1070 Anderlecht - Belgium	0535.803.353	5.000	24,69	0,00	31-12-22	EUR	3.303.349	-693.455	
NxtPort - Sint-Pietersvliet 7, 2000 Antwerpen - Belgium	0429.672.881	4.343	24,57	0,00	31-12-22	EUR	4.673.370	-814.681	
Thaumas - Land van Waaslaan 5, 9130 Kallo - Belgium	0715.994.117	9.364.239	23,32	0,00	31-12-22	EUR	265.411.997	118.627	
Safran Blades - Rue Forges 5, 4570 Marchin - Belgium	0795.523.922	1.030.524	22,00	0,00		EUR	0	0	
PDC line Pharma - Boulevard Patience et Beaujonc 3 bte 6, 4000 Liège - Belgium	0657.842.221	48.685	21,46	0,00	31-12-22	EUR	8.999.030	-5.975.741	
Loterie Nationale - Belliardstraat 25-33, 1040 Etterbeek - Belgium	0223.967.357	16.760	21,28	0,00	31-12-22	EUR	231.275.850	9.133.163	
Inbiose - Technologiepark Zwijnaarde 82 b 41, 9052 Zwijnaarde - Belgium	0534.887.593	386.970	20,37	0,00	31-12-22	EUR	-6.198.837	-6.520.752	
QBIC II FUND ARKIV - Soenenspark 56, 9051 Sint-Denijs-Westrem - Belgium	0668.517.070	120.000	20,37	0,00	31-12-22	EUR	27.766.662	-1.740.173	
Fund+ - Groot Begijnhof 60 bus 1, 3000 Leuven - Belgium	0629.896.521	26.164	20,18	0,00	31-12-22	EUR	119.593.001	-4.280.052	
Vives Inter-University Fund - Place de l'Université 16 Boîte 27, 1348 Ottignies-Louvain-la-Neuve - Belgium	0750.788.908	64.000	20,00	0,00	31-12-22	EUR	5.108.606	-1.842.335	
EPIMEDE - Rue Lambert Lombard 3, 4000 Liège - Belgium	0634.750.380	2.080	20,00	0,00	30-06-22	EUR	7.361.577	-1.647.788	
Belgian Mobile ID - Rue du Marquis 1, 1000 Brussels - Belgium	0541.659.084	147.793	20,00	0,00	31-12-22	EUR	18.888.737	-604.648	
CALYOS - Zoning de Jumet, 4ème rue 20, 6040 Jumet (Charleroi) - Belgium	0837.940.141	106.004	19,64	0,00	31-12-22	EUR	3.395.137	-1.746.344	
ImpaktEU - Avenue Jules César 2 bte 7, 1150 Brussels - Belgium	0790.424.888	3.000	19,53	0,00	30-06-23	EUR	3.623.905	-145.595	
Scale II - Cantersteen 10, 1000 Bruxelles - Belgium	0731.627.250	192	19,41	0,00	31-12-22	EUR	5.672.500	-240.838	
Newton Biocapital II - Avenue de Tervueren 273, 1150 Bruxelles - Belgium	0779.335.513	2.969.423	19,04	0,00	31-12-22	EUR	11.456.146	-1.516.035	
			<b>Aangehouden maatschappelijke rechten</b>		<b>Gegevens geput uit de laatst beschikbare jaarrekening</b>				
			<b>rechtstreeks</b>		<b>dochters</b>	<b>Jaarrekening per:</b>	<b>Muntcode</b>	<b>Eigen vermogen</b>	<b>Nettoresultaat</b>
			<b>Aantal</b>	<b>%</b>	<b>%</b>			<b>(+) of (-) (in eenheden)</b>	
			<b>Droits sociaux détenus</b>			<b>Données extraites des derniers comptes annuels disponibles</b>			
			<b>Directs</b>		<b>par les filiales</b>	<b>Comptes annuels arrêtés au:</b>	<b>Code devise</b>	<b>Capitaux propres</b>	<b>Résultat net</b>
			<b>Nombre</b>	<b>%</b>	<b>%</b>			<b>(+) of (-) (en unités)</b>	
QBIC Feeder Fund - Ottergemsesteenweg-Zuid 808 bus 328, 9000 Gent - Belgium	0846.493.561	4.993	18,37	0,00	31-12-22	EUR	12.976.458	-1.149.247	
SEEDER FUND - Researchdreef 12, 1070 Anderlecht - Belgium	0663.761.496	3.000	18,29	0,00	31-03-23	EUR	5.475.731	-288.760	
ONCODNA - Rue Louis Breguet 1, 6041 Gosselies - Belgium	0501.631.837	2.258.501	17,81	0,00	31-12-22	EUR	9.998.313	-6.136.714	
Newton Biocapital I, pricaf privée de droit belge - Tervurenlaan 273, 1150 Sint-Pieters-Woluwe - Belgium	0674.831.275	20.075.000	17,67	0,00	31-12-22	EUR	65.496.942	-3.437.508	
SOLITHOR - Ondernemerslaan 5429, 3800 Sint-Truiden - Belgium	0773.820.270	2.692.307	16,76	0,00	31-12-22	EUR	6.834.708	-3.168.020	
OMXE PARTNERS - Avenue du Port 86c - boîte 204 , 1000 Brussels - Belgium	0764.567.361	10.250	16,67	0,00	31-12-22	EUR	31.854	-17.126	
SEEDER FUND II - Allée de la Recherche 12, 1070 Anderlecht - Belgium	0784.464.833	414.109	15,63	0,00	31-03-23	EUR	2.279.190	-370.762	
CIM Capital Restruct Fund - Godefriduskaai 12, 2000 Antwerpen - Belgium	0758.361.836	10.000.000	15,44	0,00	31-12-22	EUR	17.224.710	-1.392.961	




089955CE126547A...

INVENTURES II - Avenue des Arts 56, 1000 Bruxelles - Belgium	0668.434.522	5.200.000	15,36	0,00	31-12-22	EUR	16.316.130	-6.841.336	
dnergy (DeltaQ) - Koning Albert II Laan 4, 1000 BRUSSELS - Belgium	0739.729.126	398.010	15,20	0,00	31-12-22	EUR	7.069.032	-2.897.592	
Capricorn ICT ARKIV - Lei 19/9, 3000 Leuven - Belgium	0508.694.526	5.000.000	15,06	0,00	31-12-22	EUR	17.324.011	-2.014.641	
The Faktory Fund - Avenue Pré-Ailly 24, 4031 Liège - Belgium	0740.506.215	1.590.063	14,99	0,00	31-12-22	EUR	8.923.079	1.501.815	
Good Harvest Belgium I - Avenue Louise 480 , 1050 Brussels - Belgium	0711.797.084	10.000.000	14,78	0,00	31-12-22	EUR	44.799.787	-2.985.196	
Société Nationale de Construction Aérospatiale - Route Nationale 5, 6041 Gosselies - Belgium	0418.217.577	6.595	14,75	0,00	31-12-22	EUR	219.679.992	-87.673.148	
9.5 MAGNITUDE VENTURES - Van Diepenbeekstraat 8, 2018 Antwerpen - Belgium	0679.808.959	4.931.250	14,68	0,00	30-06-23	EUR	13.442.606	-1.108.125	
Texere Biotech - Rue des Artisans 4A, 6210 Frasnes-les-Gosselies - Belgium	0666.661.105	6.880	14,29	0,00	31-12-22	EUR	-710.144	-825.129	
QBIC III Fund - Soenenspark 56, 9051 Sint-Denijs-Westereem - Belgium	0782.842.062	125.000	14,12	0,00	31-12-22	EUR	4.072.032	-827.968	
INNOVATION FUND - Boulevard Auguste Reyers 80, 1030 Schaarbeek - Belgium	0598.764.469	93	13,80	0,00	31-12-22	EUR	35.319.537	-2.272.997	
ExeVir Bio - Technologiepark-Zwijnaarde 94, 9052 Zwijnaarde - Belgium	0750.495.334	6.000	13,42	0,00	31-12-22	EUR	15.700.791	-1.731.925	
EPICS THERAPEUTICS - Rue Adrienne Bolland 47, 6041 Gosselies - Belgium	0690.759.071	62.655	13,39	0,00	31-12-22	EUR	14.002.616	-5.399.664	
reMYND - Gaston Geenslaan 1, 3001 Heverlee - Belgium	0476.910.101	652.725	13,36	0,00	31-12-22	EUR	-3.047.874	-8.102.809	
<b>NETTO BOEKWAARDE</b>	<b>RESULTAT NET</b>							<b>-123.348.923</b>	
				<b>Aangehouden maatschappelijke rechten</b>		<b>Gegevens geput uit de laatst beschikbare jaarrekening</b>			
<b>rechtstreeks</b>		<b>dochters</b>		<b>Jaarrekening per:</b>	<b>Muntcode</b>	<b>Eigen vermogen</b>	<b>Nettoresultaat</b>		
<b>Aantal</b>	<b>%</b>	<b>%</b>	<b>(+) of (-) (in eenheden)</b>						
<b>Droits sociaux détenus</b>				<b>Données extraites des derniers comptes annuels disponibles</b>					
<b>Directs</b>		<b>par les filiales</b>		<b>Comptes annuels arrêtés au:</b>	<b>Code devise</b>	<b>Capitaux propres</b>	<b>Résultat net</b>		
<b>Nombre</b>	<b>%</b>	<b>%</b>	<b>(+) of (-) (en unités)</b>						
White Fund - Rue Lambert Lombard 3, 4000 Liège - Belgium	0736.705.496	5.000	13,23	0,00	31-12-22	EUR	9.888.015	-806.492	
OMXE INVEST - Avenue du Port 86c - boîte 204 , 1000 Brussels - Belgium	0764.601.708	5.172.359	12,95	0,00	31-12-22	EUR	33.460.527	-62.088	
Euroclear Holding - Boulevard du Roi Albert II 1 , 1210 Saint-Josse-ten-Noode - Belgium	0700.808.073	406.754	12,92	0,00	31-12-22	EUR	5.736.134.064	278.662.664	
E-HEALTH VENTURE - Allée de la Recherche 10, 1070 Brussels - Belgium	0708.902.328	500.000	12,82	0,00	31-12-22	EUR	759.673	-638.607	
Univercells - Avenue Centrale 52 zonnig de jumet, 6040 Charleroi - Belgium	0502.742.288	411.542	12,82	0,00	31-12-22	EUR	109.168.897,00	-6.751.720,00	
Junction Growth Investors Fund - Regine Beerplein 1, 2018 Anvers - Belgium	0789.263.165	10.000.000	12,34	0,00		EUR			
LSP 6 Privak - Klein Nazareth 12, 9840 De Pinte - Belgium	0730.572.326	6.000.000	12,33	0,00	31-12-22	EUR	27.105.254	-329.694	
AIR BELGIUM - Rue Emile Francqui 2, 1435 Corbais - Belgium	0648.801.623	89.517	12,15	0,00	31-12-22	EUR	-41.010.167	-44.605.756	
Industria Fund - Rue Jean Potier 1, 4100 Seraing - Belgium	0754.619.022	15.470	11,90	0,00	31-12-22	EUR	9.135.911	-997.895	
Capricorn Health-Tech Fund - Lei 19 bus 15 , 3000 Leuven - Belgium	0823.483.676	5.000.000	11,89	0,00	31-12-22	EUR	27.991.463	4.938.398	
Capricorn Digital Growth Fund - Lei 19/6, 3000 Leuven - Belgium	0729.560.952	10.000.000	11,83	0,00	31-12-22	EUR	29.451.561	-2.176.737	
VIVES II - Louvain Technology Fund - Place de l'Université 16 Boîte 27, 1348 Ottignies-Louvain-la-Neuve - Belgium	0838.819.178	50.000	11,68	0,00	31-12-22	EUR	22.471.996	3.226.807	
Capricorn Sustainable Chemistry Fund - Lei 19/20, 3000 Leuven - Belgium	0668.545.378	10.000.000	11,56	0,00	31-12-22	EUR	52.442.300	-4.169.068	
Synergia Medical - Rue Emile Francqui 6 (4ième), 1435 Courbais - Belgium	0540.563.776	9.791	11,43	0,00	31-12-22	EUR	18.576.968	-4.523.311	
NEUVASQ BIOTECHNOLOGIES - Rue Auguste Piccard 48, 6041 Gosselies - Belgium	0762.966.663	1.250	11,36	0,00	31-12-22	EUR	3.430.316	-1.111.908	
Fortino Capital Venture I ARKIV - Borsbeeksebrug 36, 2600 Berchem - Antwerpen - Belgium	0646.862.118	82.500	10,82	0,00	31-12-22	EUR	12.428.312	-174.571	



089955CE126547A...

		Aangehouden maatschappelijke rechten			Gegevens geput uit de laatst beschikbare jaarrekening			
		rechtstreeks		dochters	Jaarrekening per:	Muntcode	Eigen vermogen	Nettoresultaat
Aantal	%	%					(+ of (-) (in eenheden))	
		Droits sociaux détenus			Données extraites des derniers comptes annuels disponibles			
		Directs		par les filiales	Comptes annuels arrêtés au:	Code devise	Capitaux propres	Résultat net
Nombre	%	%					(+ of (-) (en unités))	
Auxin surgery - Fond Jean Pâques 4, 1348 Louvain-la-Neuve - Belgium	0545.739.420	482	10,03	0,00	31-12-21	EUR	1.953.813	-1.085.196
AV BELGIUM II - Avenue Louise 480, 1050 Bruxelles - Belgium	0776.987.222	10.000.000	10,00	0,00	31-12-22	EUR	11.014.843	-3.217.157
SmartFin Ventures II - Rue Abbé Cuypers 3, 1040 Etterbeek - Belgium	0760.460.402	5.000	9,62	0,00	31-12-22	EUR	6.112.097,00	-2.892.225,00
ENDO TOOLS THERAPEUTICS - Rue August Picard 48, 6041 Gosselies - Belgium	0807.570.233	791	9,61	0,00	31-12-22	EUR	5.493.311,00	-3.546.722,00
iStar Medical - Avenue Sabin 6, 1300 Wavre - Belgium	0828.058.712	28.928	9,55	0,00	31-12-22	EUR	39.607.689,00	-20.452.155,00
Fortino Capital Venture II - Borsbeeksebrug 36, 2600 Berchem - Antwerpen - Belgium	0745.935.641	4.557.351	9,52	0,00	31-12-22	EUR	40.573.506,00	-3.955.011,00
Heran HealthTech Fund I - Amerikalei 64 bte 5, 2000 Antwerpen - Belgium	0747.662.241	7.000.000	9,27	0,00	31-03-23	EUR	25.122.111,00	16.041.454,00
Unifly - Luchthavenlei 7A Boîte 6, 2100 Deurne - Belgium	0635.520.937	207.876	9,15	0,00	31-12-22	EUR	8.615.824,00	-7.143.308,00
MAISON DE LA RADIO FLAGEY - Belvédèrestraat 27, 1050 Brussels - Belgium	0463.725.227	7.834	9,11	0,00	31-12-22	EUR	16.040.685,00	778.702,00
V-Bio Fund 2 - Pieter van Reysschootlaan 2 Boîte 104, 9051 Sint-Denijs-Westrem - Belgium	0759.685.291	4.000.000	9,07	0,00	31-12-22	EUR	13.068.090,00	-2.535.416,00
BIOQUBE FACTORY FUND I - Place des Barricades 13, 1000 Brussels - Belgium	0747.784.678	10.000.000	9,06	0,00	31-12-22	EUR	23.847.619,00	-2.494.057,00
SmartSec - Rue Rennequin-Suaem 34, 4000 Liège - Belgium	0792.305.601	8.611.111	9,04	0,00		EUR		
SmartFin Capital III - PRIESTER CUYPERSSTRAAT 3, 1040 Eterbeek - Belgium	0800.554.064	15.000	8,80	0,00		EUR		
Caloritum - Hamburgstraat 3 B, 2030 Antwerpen - Belgium	0843.941.867	193.250	8,78	0,00	31-12-22	EUR	13.703.246,00	-2.048.859,00
Miracor Medical - E40 Business Park, Rue de Bruxelles 174, 4340 Awans - Belgium	0678.963.277	14.217.974	8,77	0,00	31-12-22	EUR	1.396.260,00	-36.848.060,00
Ncardia Holding - Rue Edouard Belin 2, 1435 Mont-Saint-Guibert - Belgium	0565.979.162	135.924	8,70	0,00	31-12-22	EUR	54.326.893	-267.626
Volta Ventures II - Gebroeders Vandeveldestraat 68, 9000 Gent - Belgium	0740.541.253	60.000	8,63	0,00	31-12-22	EUR	20.359.863	-2.071.262
imec.xpand - Kapeldreef 75, 3001 Hevelee - Belgium	0671.931.371	100.000	8,56	0,00	31-12-22	EUR	68.649.228,00	-2.516.233,00
UniD Manufacturing - Rue Louis Plescia, 9, 4102 Ougrée - Belgium	0736.939.187	470.536	8,48	0,00	31-12-22	EUR	6.046.581,00	-784.973,00
EYED PHARMA - Rue Louis Plescia 9, 4102 Ougree - Belgium	0508.599.605	470.536	8,33	0,00	31-12-22	EUR	16.296.064,00	-6.310.755,00
CAPITAL-E II ARKIV - Koninginnestraat 2, 2018 Antwerpen - Belgium	0849.280.926	4.461	8,04	0,00	31-12-22	EUR	30.131.215,00	-421.048,00
Magnax - Evolis 10, 8500 Kortrijk - Belgium	0629.721.822	78.678	7,63	0,00	31-12-22	EUR	14.908.008,00	-2.676.135,00
Aboleris Holdco - rue Auguste Piccard 48, 6041 Gosselies - Belgium	0803.217.012	6.000	7,57	0,00		EUR		
Biocartis Group - Generaal De Wittelaan 11 B, 2800 Mechelen - Belgium	0505.640.808	6.774.026	7,21	0,00	31-12-22	EUR	260.408.948,00	-180.725.783,00
EscherCloud Holding - Roderveldlaan 5, 2600 Berchem - Antwerpen - Belgium	0778.440.044	45.259	7,00	0,00		EUR		
Sequana Medical - Kortrijksesteenweg 1112 bte 102, 9051 Sint-Denijs Westrem - Belgium	0707.821.866	1.885.806	6,68	0,00	31-12-22	EUR	10.802.215,00	-24.785.163,00
V-Bio Fund 1 - Pieter van Reysschootlaan 2 Boîte 104, 9051 Sint-Denijs-Westrem - Belgium	0642.766.540	4.997.691	6,59	0,00	31-12-22	EUR	43.037.030,00	8.520.646,00
Ageas sa/nv - Avenue du Boulevard 21, Bruxelles 1210 - Belgium	0451.406.524	12.099.626	6,44	0,00	31-12-22	EUR	6.009.238.490	1.035.659.327
		Aangehouden maatschappelijke rechten			Gegevens geput uit de laatst beschikbare jaarrekening			
		rechtstreeks		dochters	Jaarrekening	Muntcode	Eigen vermogen	Nettoresultaat




089955CE126547A...

			per:			(+ of (-) (in eenheden))					
			Aantal	%	%	Droits sociaux détenus					
			Directs		par les filiales	Données extraites des derniers comptes annuels disponibles		Comptes annuels arrêtés au:	Code devise	Capitaux propres	Résultat net
			Nombre	%	%	(+ of (-) (en unités))					
IMCYSE - Avenue Pré-Aily 14, 4031 Angleur - Belgium	0828.385.542	189.727	6,23	0,00	31-12-22	EUR	7.267.714,00	-13.205.909,00			
Electrawinds - Fortstraat 27, 8400 Oostende - Belgium	0449.826.315	3.369.127	6,21	0,00	31-12-17	EUR	-2.207.667,00	-1.388.728,00			
Royal Park Investments - avenue du Boulevard 21, 1210 Brussels - Belgium	0807.882.811	493.333	5,80	0,00	31-12-22	EUR	568.176,00	-261.326,00			
imec.xpand II - Kapeldreef 75, 3001 Hevelee - Belgium	0784.720.102	150.000	5,21	0,00	31-12-22	EUR	9.336.138,00	-1.396.862,00			
Santero Therapeutics - 48 rue auguste PicCard, 6041 Gosselies - Belgium	0765.790.155	27.500	4,89	0,00	31-12-22	EUR	534.306,00	-400.715,00			
FOMCAP IV Privak - Sint-Pietersvliet 7, 2000 Antwerpen - Belgium	0700.481.639	4.531.699	4,89	0,00	31-12-22	EUR	93.302.471,00	-2.024,00			
Rx/Seaport - Doverlaan 7, 8380 Zeebrugge - Belgium	0698.584.201	500	4,63	0,00	31-12-22	EUR	280.785,00	32.171,00			
Xylowatt (ouverture de la faillite cf MB 2021-02-18) - Avenue Jean Monnet 1, 1348 Louvain-la-Neuve - Belgium	0474.220.231	538.180	4,39	0,00	31-12-19	EUR	604.543,00	-2.509.211,00			
Aphea.Bio - Technologiepark-Zwijnaarde, 9052 Ghent - Belgium	0666.961.607	1.666.667	4,05	0,00	31-12-22	EUR	5.288.645,00	-7.792.623,00			
ITINERIS - Kortrijksesteenweg 1144, 9051 Sint-Denijs-Westrem - Belgium	0474.964.260	58.824	3,80	0,00	31-12-22	EUR	55.024.334,00	-7.289.319,00			
Fluxys - Avenue des Arts 31, 1040 Brussels - Belgium	0827.783.746	3.000.442	3,44	0,00	31-12-22	EUR	2.578.303.257,00	151.270.339,00			
Biotalys - Buchtenstraat 11, 9051 Gent - Belgium	0508.931.185	991.025	3,09	0,00	31-12-22	EUR	35.749.556,00	-21.570.789,00			
CHAPELLE MUSICALE - Chaussée de Tervuren 445, 1410 Waterloo - Belgium	0427.107.331	10	3,01	0,00	31-12-22	EUR	7.177.375,00	-914.845,00			
Sustainable Anchorage - Chemin du Cyclotron 3, 1348 Louvain-la-Neuve - Belgium	0466.382.136	51.669	2,92	0,00	31-12-22	EUR	93.211.632,00	-7.317.874,00			
Fluxys c-grid - Rue Guimard 4, 1040 Bruxelles - Belgium	1002.472.828	350	2,50	0,00		EUR					
Unifiedpost Group - Avenue Reine Astrid 92 Boîte A, 1310 La Hulpe - Belgium	0886.277.617	720.590	2,01	0,00	31-12-22	EUR	271.510.829,00	-11.941.129,00			
Cosucra-Groupe Warcoing - rue de la Sucrierie 1, 7740 Warcoing - Belgium	0883.812.926	3.573	1,85	0,00	31-12-22	EUR	95.258.959,00	5.579.700,00			
Safran Aero Boosters - Route de Liers 121, 4041 Milmort - Belgium	0432.618.812	135.634	1,78	0,00	31-12-22	EUR	902.252.053,00	106.155.440,00			
SABENA - Emmanuel Mounierlaan 21200 Sint-Lambrechts-Woluwe - Belgium	0403.457.543	81.452.000	1,50	0,00		pas disponible EUR					
DMS Imaging - Avenue Louise 231, 1050 Bruxelles - Belgium	0460.798.795	19.317.301	1,30	0,00	31-12-22	EUR	45.450.888,00	-1.876.395,00			
BioSenic - Rue Grandbonpré 11, 1435 Corbais - Belgium	0882.015.654	1.165.380	0,71	0,00	31-12-22	EUR	28.626.288,00	-8.235.806,00			
ION BEAM APPLICATIONS - Chemin du Cyclotron 3, 1348 Louvain-la-Neuve - Belgium	0428.750.985	58.200	0,19	0,00	31-12-22	EUR	229.527.918,00	-14.520.627,00			
Kasteel Cantecroy Beheer - Bist 47, 2180 Antwerpen - Belgium	0890.975.484		99,98	0,00	31-12-22	EUR	2.407.832,00	-139.725,00			
Asco Industries - Weveldlaan 2, 1930 Zaventem - Belgium	0441.428.489	572	16,01	0,00		EUR					
Laundrypar - Rue de Stalle 105, 1180 Bruxelles - Belgium	0719.582.424		11,23	0,00	31-12-22	EUR	10.071.870,00	51.003,00			
The Barracuda Company - Avenue Zénobe Gramme 16, 1300 Wavre - Belgium	0463.638.422		9,28	0,00	31-12-22	EUR	2.039.742,00	-72.183,00			
Electro Stalle - rue de Stalle 105, 1180 Bruxelles - Belgium	0859.919.153		8,85	0,00	31-03-23	EUR	3.200.070,00	376.821,00			
Pitagone - Boulevard Paepsem 16, 1070 Bruxelles - Belgium	0659.697.790		4,64	0,00	31-12-22	EUR	1.026.019,00	69.173,00			
Castingpar - Chaussée de mons 89, 7180 Seneffe - Belgium	0418.306.164		3,57	0,00	31-12-22	EUR	2.589.596,00	-1.962.307,00			
Thaumas - Land van Waaslaan 5, 9130 Kallo - Belgium	0715.994.117	Profit shares				EUR					
		Aangehouden maatschappelijke rechten			Gegevens geput uit de laatst beschikbare jaarrekening						
		rechtstreeks		dochters	Jaarrekeningen per		Muntcode	Eigen vermogen	Nettoresultaat		
		Aantal	%	%				(+ of (-) (in eenheden))			
NAAM en volledig adres van de buitenlandse ondernemingen -	DENOMINATION et adresse complète des entreprises NON residentes										



DocuSigned by:




089955CE126547A...

KEENSIGHT NOVA VI A SLP - 128 rue du Faubourg Saint Honoré, 75008 Paris - France		1,43	0,00		EUR		
FSI II - Passaggio Central 7, 20123 Milano - ITALY		1,43	0,00		EUR		
Impact Expansion Fund I - 11, avenue de la Porte-Neuve, 2227 Luxembourg - Luxembourg		19,88	0,00		EUR		
Atomico Growth VI - 412F ROUTE D'ESCH, 1471 Luxembourg - Luxembourg		1,43	0,00				









089055CE126547A...

MODELE EBMC		EN_65043						
8 - STAAT VAN DE VORDERINGEN		Jaarrekening - 2023 - comptes annuels						
8 - ETAT DES CREANCES								
OMSCHRIJVING		DESCRIPTIF	MUNT	BOEKJAAR	VORIG BOEKJAAR	WAARDE VERANDERING		
			DEVISE	EXERCICE	EXERCICE PRECEDENT	VARIATION DE VALEUR		
VORDERINGEN OP MEER DAN EEN JAAR		CREANCES A PLUS D'UN AN D'ECHEANCE						
<b>28a</b>	<b>EFFECTEN VAN LENINGEN &gt; 1 JAAR DERDEN OF BOEKHOUDKUNDIGE ENTITEIT ZELF</b>	<b>28a</b>	<b>TITRES D'EMPRUNTS &gt; 1AN TIERS OU ENTITE CPT</b>					
	280. Effecten Openb.leningen > 1 jaar uitgeg. Fed. Overh.en AOI's		280.	Titres d'emprunts publics > 1 an émis par le Pouvoir fédéral et les O.A.P.	EUR	476.213,20	476.213,20	0,00
	281. Effecten Openb.leningen > 1 jaar uitgeg. Gem.en Gew.en AOI's		281.	Titres Emprunts publ. > 1 an émis Régions & Comm et O.A.P.	EUR	0,00	0,00	0,00
	282. Effecten van leningen > 1 jaar uitgeg. door niet ARS derden		282.	Titres d'emprunts > 1 an émis par des tiers non P.C.G.	EUR	0,00	0,00	0,00
<b>28a</b>	<b>EFFECT. VAN LENING. &gt; 1 JAAR DERDEN OF BOEKHOUDKUNDIGE ENTITEIT ZELF (TOTAAL)</b>	<b>28a</b>	<b>TITRES D'EMPRUNTS&gt;1AN-TIERS OU ENTITE CPT (TOTAL)</b>					
					EUR	<b>476.213,20</b>	<b>476.213,20</b>	<b>0,00</b>
<b>28b</b>	<b>ANDERE VORDERINGEN &gt; 1 JAAR - NIET ARS ONDERWORPEN DERDEN</b>	<b>28b</b>	<b>AUTRES CREANCES &gt; 1AN - TIERS NON SOUMIS AU PCG</b>					
	283. Hypothécaire leningen > 1 jaar aan niet ARS derden		283.	Prêts hypothécaires à des tiers non P.C.G., > 1 an	EUR	0,00	0,00	0,00
	284. Budgettaire voorschotten > 1 jaar aan niet ARS onderw.derdn		284.	Avances budgétaires > 1an à des tiers non soumis au P.C.G.	EUR	0,00	0,00	0,00
	152. WV inzake budgettaire voorschotten > 1 jaar (-)		152.	R.V. en matière d'avances budgétaires > 1 an (-)	EUR	0,00	0,00	0,00
	285. Ing. levering G&D aan niet ARS derden ontst. vorder. >1 jaar		285.	Créances > 1 an Livraison B&S tiers non soumis au P.C.G.	EUR	0,00	0,00	0,00
	150. WV inzake ingevolge levering G&D vorderingen > 1 jaar (-)		150.	RV créances > 1 an à la suite de la livraison de B&S (-)	EUR	0,00	0,00	0,00
	286. Kredietinstellingen - Tegoeden op bankrekeningen > 1 jaar		286.	Etablissements crédit - Avoirs sur comptes bancaires > 1 an	EUR	0,00	0,00	0,00
	287. And. leningen en vorder. > 1 jaar versch.door niet ARS derden		287.	Autres prêts et créances > 1 an dus par des tiers non P.C.G.	EUR	12.233.816,21	11.110.933,09	1.122.883,12
	153. WV inzake leningen en andere vorderingen > 1 jaar (-)		153.	R.V. en matière de prêts et autres créances > 1 an (-)	EUR	0,00	0,00	0,00
	288. Borgtocht.,consign.,> 1 jaar gestort bij niet ARS derden		288.	Caution., consign.,> 1 an.versés à des tiers non P.C.G.	EUR	1.295,00	1.090,00	205,00
	289. Neergelegde effecten bij de Deposito- en Consignatiekas		289.	Titres déposés auprès de la Caisse des Dépôts et Consignations	EUR	0,00	0,00	0,00
<b>28b</b>	<b>ANDERE VORDERINGEN &gt; 1 JAAR - NIET ARS ONDERWORPEN DERDEN (TOTAAL)</b>	<b>28b</b>	<b>AUTRES CREANCES &gt; 1AN - TIERS NON SOUMIS AU PCG (TOTAL)</b>					
					EUR	<b>12.235.111,21</b>	<b>11.112.023,09</b>	<b>1.123.088,12</b>
<b>29.</b>	<b>ANDERE VORDERINGEN &gt; 1 JAAR ARS ONDERWORPEN DERDEN</b>	<b>29.</b>	<b>AUTRES CREANCES &gt; 1AN SUR TIERS SOUMIS PCG</b>					
	290. Vordering. priv.lening. >1 jaar derden ARS zelfde Instit.Gr.		290	Créances d'emprunts priv. >1 an tiers P.C.G. même Gr.Insttit.	EUR	3.500.000,00	4.000.000,00	-500.000,00
	291. Vordering. priv.lening. >1 jaar derden ARS andere Instit.Gr.		291.	Créances d'emprunts priv.>1 an tiers P.C.G. autre Gr.Insttit.	EUR	0,00	0,00	0,00
	292. Budgettaire voorsch. >1 jaar derden ARS zelfde Instit.Gr.		292.	Avances budgétaires. >1 an tiers P.C.G. même Groupe.Insttit.	EUR	0,00	0,00	0,00
	293. Budgettaire voorsch. >1 jaar derden ARS andere Instit.Groep		293.	Avances budgétaires. >1 an tiers P.C.G. autre Groupe.Insttit.	EUR	0,00	0,00	0,00
	294. Vordering. >1 jaar Lever.G&D derden ARS zelfde Inst. Groep		294.	Créances > 1 an Livraison B&S tiers P.C.G. même Gr.Insttitut.	EUR	0,00	0,00	0,00
	295. Vordering. >1 jaar Lever.G&D derden ARS andere Inst. Groep		295.	Créances >1 an Livraison B&S tiers P.C.G. autre Gr.Insttitut.	EUR	0,00	0,00	0,00
	296. And.lening.en vorder. >1 jaar ARS derden zelfde Instit.Groep		296.	Autres prêts et créances > 1 an tiers P.C.G. même Gr.Insttit.	EUR	0,00	0,00	0,00
	297. And.lening.en vorder. >1 jaar ARS derden andere Instit.Groep		297.	Autres prêts et créances >1 an tiers P.C.G. autre Gr.Insttit.	EUR	0,00	0,00	0,00
	298. Borgtocht.,consign.,gestort bij ARS derden zelfde Inst.Groep		298.	Caution., consign.,.à des tiers P.C.G. même Gr.Insttit.	EUR	0,00	0,00	0,00
	299. Borgtocht.,consign.,gestort bij ARS derden andere Inst.Groep		299.	Caution., consign.,.à des tiers P.C.G. autre Gr.Insttit.	EUR	0,00	0,00	0,00
<b>29.</b>	<b>ANDERE VORDERINGEN &gt; 1 JAAR ARS ONDERWORPEN DERDEN (TOTAAL)</b>	<b>29.</b>	<b>AUTRES CREANCES &gt; 1AN SUR TIERS SOUMIS PCG (TOTAL)</b>					
					EUR	<b>3.500.000,00</b>	<b>4.000.000,00</b>	<b>-500.000,00</b>
<b>TOTAAL VORDERINGEN OP MEER DAN EEN JAAR</b>		<b>TOTAL CREANCES A PLUS D'UN AN</b>		EUR	<b>16.211.324,41</b>	<b>15.588.236,29</b>	<b>623.088,12</b>	


## MODELE EBMC

EN\_65043

8 - STAAT VAN DE VORDERINGEN  
8 - ETAT DES CREANCES

Jaarrekening - 2023 - comptes annuels


OMSCHRIJVING	DESCRIPTIF	MUNT	BOEKJAAR	VORIG	WAARDE
		DEVISE	EXERCICE	BOEKJAAR EXERCICE PRECEDENT	VERANDERING VARIATION DE VALEUR
VORDERINGEN OP TEN HOOGSTE EEN JAAR					
40. VORDERINGEN < 1 JAAR - DERDEN NIET ONDERW. ARS		40. CREANCES < 1 AN - TIERS NON SOUMIS PCG			
400. Vorderingen < 1 jaar- niet ARS derden ingevolge levering G&D	400. Créances < 1 an - Livraison B&S tiers non soumis au P.C.G.	EUR	267.796,55	95.507,74	172.288,81
151. WV inzake ingevolge levering G&D vorderingen < 1 jaar (-)	151. R.V. créances < 1 an à la suite de la livraison B&S (-)	EUR	0,00	0,00	0,00
401. Fiscale schuldvorderingen op niet ARS derden	401. Créances fiscales sur tiers non soumis au P.C.G.	EUR	0,00	0,00	0,00
154. WV inzake fiscale schuldvorderingen (-)	154. R.V. en matière de créances fiscales (-)	EUR	0,00	0,00	0,00
402. Vorderingen-bezoldigingen personeel boekhoudkundige entiteit	402. Créances - rémunérations personnel entité comptable	EUR	0,00	4.386,83	-4.386,83
403. Budgettaire voorschotten < 1 jaar niet aan het ARS derden	403. Avances budgétaires < 1 an à des tiers non soumis au P.C.G.	EUR	0,00	0,00	0,00
155. WV inzake budgettaire voorschotten < 1 jaar (-)	155. R.V. en matière d'avances budgétaires < 1 an (-)	EUR	0,00	0,00	0,00
404. Thesaurievoorschotten aan niet ARSs onderworpen derden	404. Avances de trésorerie à des tiers non soumis au P.C.G.	EUR	0,00	0,00	0,00
156. WV inzake thesaurievoorschotten (-)	156. R.V. en matière d'avances de trésorerie (-)	EUR	0,00	0,00	0,00
405. Vorderingen- inschrijving.leningen v.d.entiteit door derden	405. Créances - souscription emprunts de l'entité par des tiers	EUR	0,00	0,00	0,00
153. WV inzake leningen en andere vorderingen > 1 jaar (-)	153. R.V. en matière de prêts et autres créances > 1 an (-)	EUR	-19.044,14	0,00	-19.044,14
406. Domaniale schuldvorderingen	406. Créances domaniales	EUR	0,00	0,00	0,00
157. WV inzake domaniale schuldvorderingen (-)	157. R.V. en matière de créances domaniales (-)	EUR	0,00	0,00	0,00
407. Vorderingen - staatsrekenplichtigen in te vorderen tekorten	407. Créances - déficits des comptables publics à recouvrer	EUR	0,00	0,00	0,00
158. WV inzake tekorten van de staatsrekenplichtigen (-)	158. R.V. en matière de déficits des comptables publics (-)	EUR	0,00	0,00	0,00
408. Andere vorderingen < 1 jaar op niet ARS onderworpen derden	408. Autres créances < 1 an sur des tiers non soumis au P.C.G.	EUR	10.172.615,83	642.437,59	9.530.178,24
159. WV inzake andere vorderingen op ten hoogste één jaar (-)	159. R.V. en matière d'autres créances à un an au plus d'échéance (-)	EUR	-200.581,95	0,00	-200.581,95
409. Borgtocht.,consign.. < 1 jaar gestort bij niet ARS derden	409. Caution., consign., < 1 an.versés à des tiers non P.C.G.	EUR	0,00	0,00	0,00
40. VORDERINGEN < 1 JAAR - DERDEN NIET ONDERW. ARS (TOTAAL)	40. CREANCES < 1 AN - TIERS NON SOUMIS PCG (TOTAL)	EUR	10.220.786,29	742.332,16	9.478.454,13
41. VORDERINGEN > 1 JAAR - BINN. 12 MND - DERDEN NIET ARS	41. CREANCES > 1AN - ECHEANT 12 MOIS - TIERS NON PCG				
413. Hypothec. leningen aan niet ARS derden verval.bin.12 maanden	413. Prêts hypothécaires à des tiers non P.C.G., échéant 12 mois	EUR	0,00	0,00	0,00
414. Budgett. voorschotten aan niet ARS derden verval. 12 maanden	414. Avances budgétaires à des tiers non P.C.G., échéant 12 mois	EUR	0,00	0,00	0,00
415. Vorderingen > 1 jaar Lever. G&D n.ARS, vervall. b.12 maand.	415. Créances > 1 an Livraison B&S non PCG échéant dans 12 mois	EUR	0,00	0,00	0,00
416. Kredietinstell.- Tegoeden > 1 jaar vervallend b. 12 maanden	416. Etablissements de crédit - Avoirs > 1 an échéant d.12 mois	EUR	0,00	0,00	0,00
417. And.leningen & vordering.>1 jaar - d.niet ARS, verv.12 md.	417. Autres prêts et créances > 1 an - tiers n. PCG, éch. 12 mois	EUR	12.561.150,60	2.685.161,10	9.875.989,50
419. Borgtocht.,consign.. > 1 jaar derden niet ARS, verv.b.12 md	419. Caution., consign., > 1 an. tiers non P.C.G., éch.12 mois	EUR	0,00	0,00	0,00
41. VORDERINGEN > 1 JAAR - BINN. 12 MND - DERDEN NIET ARS (TOTAAL)	41. CREANCES > 1AN - ECHEANT 12 MOIS - TIERS NON PCG (TOTAL)	EUR	12.561.150,60	2.685.161,10	9.875.989,50



009955CE120547A...

MODELE EBMC		EN_65043					
8 - STAAT VAN DE VORDERINGEN		Jaarrekening - 2023 - comptes annuels					
8 - ETAT DES CREANCES							
OMSCHRIJVING	DESCRIPTIF	MUNT	BOEKJAAR	VORIG BOEKJAAR	WAARDE VERANDERING		
		DEVISE	EXERCICE	EXERCICE PRECEDENT	VARIATION DE VALEUR		
<b>42.</b>	<b>VORDERINGEN &lt; 1J - DERDEN ONDERWORP. AAN ARS</b>	<b>42.</b>	<b>CREANCES &lt; 1 AN - TIERS SOUMIS AU PCG</b>				
420.	Vordering. < 1 jaar Lev G&D ARS derd. -zelfde Instit. Groep	420.	Créances < 1 an Livrais.B&S tiers PCG - même Gr.Institution.	EUR	12.712.485,78	2.238.645,54	10.473.840,24
421.	Vorderingen < 1 jaar op ARS derden -andere Institut. Groep	421.	Créances < 1 an Livrais.B&S tiers PCG - autre Groupe Instit.	EUR	0,00	0,00	0,00
422.	Fiscale vorderingen <1 jaar -ARS derd. - zelfde Inst. Groep	422.	Créances fiscales < 1 an - tiers P.C.G. même G. Institution.	EUR	31.311.786,41	24.015.771,77	7.296.014,64
423.	Fiscale vorderingen <1 jaar -ARS derd. - andere Inst. Groep	423.	Créances fiscales < 1 an - tiers P.C.G. autre G.Institution.	EUR	0,00	0,00	0,00
424.	Budg. voorschotten <1 jaar -ARS derd. - zelfde Inst. Groep	424.	Avances budgétaires < 1 an -tiers P.C.G. même Groupe Instit.	EUR	0,00	0,00	0,00
425.	Budg. voorschotten <1 jaar -ARS derd. - andere Inst. Groep	425.	Avances budgétaires < 1 an -tiers P.C.G. autre Group.Inst.	EUR	0,00	0,00	0,00
426.	Lening.& voorsch. Thesaur.<1 jaar -derd.ARS zelfde Inst. Gr.	426.	Prêts & av.trésorerie < 1 an - tiers P.C.G même Gr.Inst.	EUR	0,00	0,00	0,00
427.	Lening.& voorsch. Thesaur.<1 jaar -derd.ARS andere Inst. Gr.	427.	Prêts & av.trésorerie <1 an - tiers P.C.G autre Gr.Inst.	EUR	0,00	0,00	0,00
428.	Borgtochten, consig., < 1 jaar- ARS zelfde Institution.Groep	428.	Cautionnements, consignat,... <1 an- tiers PCG même Gr.Inst.	EUR	0,00	0,00	0,00
429.	Borgtochten, consig., < 1 jaar- ARS andere Institution.Groep	429.	Cautionnements, consignat,... <1 an- tiers PCG autre G.Inst.	EUR	0,00	0,00	0,00
<b>42.</b>	<b>VORDERINGEN &lt; 1J - DERDEN ONDERWORP. AAN ARS (TOTAAL)</b>	<b>42.</b>	<b>CREANCES &lt; 1 AN - TIERS SOUMIS AU PCG (TOTAL)</b>	<b>EUR</b>	<b>44.024.272,19</b>	<b>26.254.417,31</b>	<b>17.769.854,88</b>
<b>43.</b>	<b>VORDERINGEN &gt; 1 JAAR - BINNEN 12 MND - DERDEN ARS</b>	<b>43.</b>	<b>CREANCES &gt; 1AN - ECH 12 MOIS - TIERS PCG</b>				
430.	Vord. priv.lening. >1 jaar d. ARS zelfde Instit.Gr.-verv 12m	430.	Créances d'empr.priv. >1 an t. PCG. même Gr.Inst.-éch 12m	EUR	0,00	0,00	0,00
431.	Vord. priv.lening. >1 jaar d. ARS andere Instit.Gr.-verv 12m	431.	Créances d'empr.priv. >1 an t. PCG. autre Gr.Inst.-éch 12m	EUR	0,00	0,00	0,00
432.	Budg. voorsch. >1 jaar derden ARS zelfde Instit.Gr.-verv 12m	432.	Avances budgét. >1 an tiers PCG même Groupe.Inst.-éch 12m	EUR	0,00	0,00	0,00
433.	Budg. voorsch. >1 jaar derden ARS andere Instit.Gr.-verv 12m	433.	Avances budgét. >1 an tiers PCG autre Groupe.Inst.-éch 12m	EUR	0,00	0,00	0,00
434.	Vordering. >1 jaar Lev.G&D d. ARS zelfde Inst.Groep-verv 12m	434.	Créances >1 an Liv. B&S tiers PCG même Gr.Inst.-éch 12m	EUR	0,00	0,00	0,00
435.	Vordering. >1 jaar Lev.G&D d. ARS andere Inst.Groep-verv 12m	435.	Créances >1 an Liv. B&S tiers PCG autre Gr.Inst.-éch 12m	EUR	0,00	0,00	0,00
436.	And.lening.& vorder.>1 jaar ARS d.zelfde Inst.Groep-verv 12m	436.	Autres prêts & créances > 1 an t. PCG même Gr.Inst.-éch 12m	EUR	0,00	0,00	0,00
437.	And.lening.& vorder.>1 jaar ARS d.andere Inst.Groep-verv 12m	437.	Autres prêts & créances > 1 an t. PCG autre Gr.Inst.-éch 12m	EUR	0,00	0,00	0,00
438.	Borgtocht.,consign..ARS derden zelfde Inst.Groep-verv 12m	438.	Caution., consign., ..tiers PCG. même Gr.Inst.-ech 12 m	EUR	0,00	0,00	0,00
439.	Borgtocht.,consign..ARS derden andere Inst.Groep-verv 12m	439.	Caution., consign., ..tiers PCG. autre Gr.Inst.-ech 12 m	EUR	0,00	0,00	0,00
<b>43.</b>	<b>VORDERINGEN &gt; 1 JAAR - BINNEN 12 MND - DERDEN ARS (TOTAAL)</b>	<b>43.</b>	<b>CREANCES &gt; 1AN - ECH 12 MOIS - TIERS PCG (TOTAL)</b>	<b>EUR</b>	<b>0,00</b>	<b>0,00</b>	<b>0,00</b>
<b>TOTAAL VORDERINGEN OP TEN HOOGSTE EEN JAAR</b>		<b>TOTAL CREANCES A UN AN AU PLUS</b>		<b>EUR</b>	<b>66.806.209,08</b>	<b>29.681.910,57</b>	<b>37.124.298,51</b>
<b>TOTAAL VORDERINGEN</b>		<b>TOTAL CREANCES</b>		<b>EUR</b>	<b>83.017.533,49</b>	<b>45.270.146,86</b>	<b>37.747.386,63</b>

MODELE EBMC											
10 - OUDERDOMSBALANS VORDERINGEN										Jaarrekening - 2023 - comptes annuels	
10 - ECHEANCIER DES CREANCES											
		< 1 jaar	1 jaar en < 2 jaar	2 jaar en < 3 jaar	3 jaar en < 4 jaar	4 jaar en < 5 jaar	5 jaar en meer	TOTAAL OUDERDOMSBALANS	Correcties tgv eindejaarsverrichtingen	TOTAAL OPENSTAANDE VORDERINGEN	
		< 1 an	1 an et < 2 ans	2 ans et < 3 ans	3 ans et < 4 ans	4 ans et < 5 ans	5 ans et plus	TOTAL ECHEANCIER DES CREANCES	Corrections suites aux écritures de fin d'année	TOTAL DES CREANCES OUVERTES	
HANDELSVORDERINGEN 400 - 420	CREANCES COMMERCIALES 400 - 420										
BOEKJAAR	EXERCICE	12.980.282,33	0,00	0,00	0,00	0,00	0,00	12.980.282,33	0,00	12.980.282,33	
VORIG BOEKJAAR	EXERCICE PRECEDENT	2.334.153,28	0,00	0,00	0,00	0,00	0,00	2.334.153,28	0,00	2.334.153,28	
OVERIGE VORDERINGEN	AUTRES CREANCES										
BOEKJAAR	EXERCICE	22.514.140,34	31.311.786,41	0,00	0,00	0,00	0,00	53.825.926,75	0,00	53.825.926,75	
VORIG BOEKJAAR	EXERCICE PRECEDENT	27.347.757,29	0,00	0,00	0,00	0,00	0,00	27.347.757,29	0,00	27.347.757,29	
TOTAAL	TOTAL										
BOEKJAAR	EXERCICE	35.494.422,67	31.311.786,41	0,00	0,00	0,00	0,00	66.806.209,08	0,00	66.806.209,08	
VORIG BOEKJAAR	EXERCICE PRECEDENT	29.681.910,57	0,00	0,00	0,00	0,00	0,00	29.681.910,57	0,00	29.681.910,57	



## MODELE EBMC


EN\_65043

## 11 - STAAT VAN DE LIQUIDE MIDDELEN

Jaarrekening - 2023 - comptes annuels

## 11 - ETAT DES VALEURS DISPONIBLES

	RUBRIEKEN		RUBRIQUES	BOEKJAAR	VORIG BOEKJAAR
				EXERCICE	EXERCICE PRECEDENT
550	Financiële rekeningen Nationale Bank	550	Comptes financiers Banque Nationale	0,00	0,00
551	Financiële rekeningen Bpost	551	Comptes financiers Bpost	152.934.805,85	553.878.959,26
552	Financiële rekeningen andere financiële instellingen	552	Comptes financiers autres institutions financières	197.725,54	67.296,27
553	Europese zichtrekeningen andere niet-ingezeten kredietinstellingen	553	Comptes à vue en € / étab.crédit non résidentes	0,00	0,00
554	Zichtrekeningen in Vreemde Valuta bij ingezeten Kredietinstellingen	554	Comptes à vue en Devises étrangères auprès d'Etablissements de crédit résidants	45.528,13	45.918,56
555	Zichtrekeningen in vreemde valuta andere niet ingezeten kredietinstellingen	555	Comptes à vues en devises étrangères établissements de crédit non résident	14.591.063,80	12.917.095,76
556	Kassen, speciën en gelijksoortig	556	Caisses espèces et équivalents	819,79	870,12
557	Te incasseren vervallen waarden	557	Valeurs échues à l'encaissement	0,00	0,00
558	Interne financiële overboekingen	558	Virements financiers internes	0,00	46.100,00
	<b>TOTAAL</b>		<b>TOTAL</b>	<b>167.769.943,11</b>	<b>566.956.239,97</b>



## MODELE EBMC

EN\_65043

## 12 - STAAT VAN DE OVERLOPENDE EN WACHTREKENINGEN


Jaarrekening - 2023 - comptes annuels

## 12 - ETAT DES COMPTES D'ATTENTE ET DE REGULARISATION


				BOEKJAAR	VORIG BOEKJAAR
				EXERCICE	EXERCICE PRECEDENT
	<b>A. Regularisatierekeningen van het actief</b>		<b>A. Comptes de régularisation de l'actif</b>		
481	Over te dragen financiële kosten	481	Charges financières à reporter	0,00	0,00
482	Verkregen financiële opbrengsten	482	Produits financiers courus mais non échus	15.819.301,80	35.914.103,43
485	Over te dragen niet financiële kosten	485	Charges non-financières à reporter	417.163,58	330.097,25
486	Gelopen maar niet vervallen financiële opbrengsten	486	Produits financiers non fin. cour. non éch.	2.776.811,66	2.706.716,63
	<b>Totaal</b>		<b>Total</b>	<b>19.013.277,04</b>	<b>38.950.917,31</b>
	<b>B. Regularisatierekeningen van het passief</b>		<b>B. Comptes de régularisation du passif</b>		
491	Toe te rekenen financiële kosten	491	Charges financière courues mais non échues	373.584,25	170.553,05
492	Over te dragen financiële opbrengsten	492	Produits financiers à reporter	0,00	0,00
495	Gelopen maar niet vervallen niet financiële kosten	495	Charges de nature non fin. cour.non éch.	1.993.073,76	2.039.598,89
496	Over te dragen niet-financiële opbrengsten	496	Produits de nature non financière à reporter	0,00	0,00
	<b>Totaal</b>		<b>Total</b>	<b>2.366.658,01</b>	<b>2.210.151,94</b>
	<b>C. Wachtrekeningen</b>		<b>C. Comptes d'attente</b>		
	<b>ACTIEF</b>		<b>ACTIF</b>		
488	Wachtrekeningen met normaliter een debetsaldo	488	Comptes d'attente normalement débiteurs	0,00	0,00
	<b>Totaal</b>		<b>Total</b>	<b>0,00</b>	<b>0,00</b>
	<b>PASSIEF</b>		<b>PASSIF</b>		
493	Derdengelden	493	Fonds de tiers	0,00	0,00
494	Wachtrekeningen	494	Comptes d'attente	0,00	0,00
498	Wachtrekeningen met normaliter creditsaldo	498	Comptes d'attente normalement créditeurs	0,00	0,00
499	Andere wachtrekeningen	499	Autres comptes d'attente	0,00	0,00
	<b>Totaal</b>		<b>Total</b>	<b>0,00</b>	<b>0,00</b>
	<b>TOTAAL</b>		<b>TOTAL</b>	<b>16.646.619,03</b>	<b>36.740.765,37</b>









MODELE EBMC		EN_65043	
14 STAAT VAN DE SCHULDEN		Jaarrekening - 2023 - comptes annuels	
14 ETAT DES DETTES			
RUBRIEKEN	RUBRIQUES	BOEKJAAR	VORIG BOEKJAAR
		EXERCICE	EXERCICE PRECEDENT
SCHULDEN > 1 JAAR	DETTES > 1 AN		
SCHULDEN > 1 jaar met een resterende looptijd van meer dan 1 jaar	DETTES > 1 an avec une durée restant de plus d'un an		
<b>17. Leningen op meer dan één jaar uitgegeven / overgenomen door de entiteit</b>	<b>17. Emprunts à plus d'un an émis ou repris par l'entité</b>		
170. Eeuwigdurende leningen	170. Emprunts perpétuels	0,00	0,00
171. OLO's op meer dan één jaar	171. OLO's à plus d'un an	0,00	0,00
172. Openbare leningen op meer dan één jaar	172. Emprunts publics à plus d'un an	0,00	0,00
173. Leningen > 1 jaar - Vreemde Valuta niet gedekt (OZD)	173. Emprunts > 1 an - devise étrangère non couverte (E.S.C.)	0,00	0,00
174. Leningen op meer dan één jaar in vreemde valuta	174. Emprunts à plus d'un an en devises étrangères	0,00	0,00
175. Leningen > 1 jaar - Vreemde Valuta gedekt in ander.VV (OGV)	175. Emprunts > 1 an - devise couverte en devise <> euro (E.C.D)	0,00	0,00
176. Private leningen op meer dan één jaar bij niet aan het ARS onderworpen derden	176. Emprunts privés à plus d'un an aux tiers non soumis au PCG	41.793.176,84	26.493.176,84
177. Schatkistbons op onbepaalde termijn uitgegeven als tegenwaarde van de deelneming van de Belgische Staat in het kapitaal van het IMF	177. Bons du trésor à échéance indéterminée émis en contrepartie de la participation de l'Etat belge dans le capital de l'FMI	0,00	0,00
178. Schulden uitgegeven door Openbare Instellingen verschillend van de Federale Staat maar waarvan de lasten gedragen worden door de Federale Staat onder de vorm van subsidies	178. Dettes émises par Organismes Publics distincts de l'État fédéral mais dont les charges incombent à l'État fédéral sous forme de subventions	0,00	0,00
<b>17. Totaal leningen op meer dan één jaar uitgegeven / overgenomen door de entiteit:</b>	<b>17. Total emprunts à plus d'un an émis ou repris par l'entité:</b>	<b>41.793.176,84</b>	<b>26.493.176,84</b>
<b>18. Andere schulden op meer dan één jaar ten opzichte van niet aan het ARS onderworpen derden</b>	<b>18. Autres dettes à plus d'un an envers des tiers non-soumis au PCG</b>		
182. Schulden in EUR inzake Leasing > 1 jaar	182. Dettes en EUROS en matière de Location-Financement > 1 an	0,00	0,00
184. Schulden > 1 jaar in EUR - G&D tov niet ARS derden	184. Dettes > 1 an en EUROS - B&S dues à des tiers non P.C.G.	0,00	0,00
185. 185 Schulden > 1 jaar V.Valuta - G&D bij niet ARS derden (SAVV)	185. Dettes > 1 an en devises - B&S tiers non P.C.G. (D.A.D.)	0,00	0,00
186. Andere schulden op meer dan één jaar aan niet aan het ARS onderworpen derden	186. Autres dettes à plus d'un an aux tiers non-soumis au PCG	0,00	0,00
187. Andere schulden > 1 jaar in V.Val.(ASVV) tov niet ARS derden	187. Autres dettes > 1 an en devises (A.D.D.) - tiers non P.C.G.	0,00	0,00
188. Borgtochten, consignaties en andere deposito's op meer dan één jaar of op onbepaalde termijn gestort in contanten door niet aan het ARS onderworpen derden (bij de DCK of bij andere aan het ARS onderworpen diensten of entiteiten)	188. Cautionnements, consignations et autres dépôts à échéance à plus d'un an ou indéterminée versés en numéraire par des tiers non soumis au P.C.G. ventilés par nature	0,00	0,00
<b>18. Totaal andere schulden op meer dan één jaar tov niet aan het ARS onderworpen derden:</b>	<b>18. Total autres dettes à plus d'un an aux tiers non-soumis au PCG:</b>	<b>0,00</b>	<b>0,00</b>



<b>MODELE EBMC</b>		<b>EN_65043</b>	
<b>14 STAAT VAN DE SCHULDEN</b>		<b>Jaarrekening - 2023 - comptes annuels</b>	
<b>14 ETAT DES DETTES</b>			
RUBRIEKEN	RUBRIQUES	BOEKJAAR	VORIG BOEKJAAR
		EXERCICE	EXERCICE PRECEDENT
<b>19. Andere schulden op meer dan één jaar ten opzichte van aan het ARS onderworpen derden</b>	<b>19. Autres dettes à plus d'un an d'échéance envers des tiers soumis au P.C.G.</b>		
190. Private leningen op meer dan één jaar bij aan het ARS onderworpen derden	190. Emprunts privés à plus d'un an aux tiers soumis au PCG	0,00	0,00
191. Private leningen > 1 jaar - ARS derden andere Institut.Groep	191. Emprunts privés > 1 an - tiers P.C.G. autre Groupe instit.	0,00	0,00
192. Schuld.op budg. Voors. > 1 jaar - ARS derden zelf.Inst.Groep	192. Dettes s.av. budgét. > 1 an - tiers P.C.G. même Gr.institut.	0,00	0,00
193. Schuld.op budg. Voors. > 1 jaar - ARS derden and. Inst.Groep	193. Dettes s.av. budgét. >1 an - tiers P.C.G. autre Gr.institut.	0,00	0,00
194. Schulden > 1 jaar Aank. G&D - ARS derden zelfd. Instit.Groep	194. Dettes > 1 an s.achat B&S - tiers P.C.G. même Gr. Instit.	0,00	0,00
195. Schulden > 1 jaar Aank. G&D - ARS derden ander. Instit.Groep	195. Dettes > 1 an s.achat B&S - tiers P.C.G. autre Gr. Instit.	0,00	0,00
196. Andere schulden > 1 jaar - ARS derden zelfde Institut.Groep	196. Autres dettes > 1 an - tiers P.C.G. même Gr. Institutionnel	0,00	0,00
197. Andere schulden > 1 jaar - ARS derden andere Institut.Groep	197. Autres dettes > 1 an - tiers PCG autre Gr. Institutionnel	0,00	0,00
198. Borgtocht., consign,... > 1 jaar - ARS derd. zelfde Inst. Groep	198. Caution.,consign,... > 1 an -tiers P.C.G. même Gr.Institut.	8.412,00	8.412,00
199. Borgtocht., consign,... > 1 jaar - ARS derd. andere Inst. Groep	199. Caution.,consign,... > 1 an -tiers P.C.G. autre Gr.Institut.	0,00	0,00
<b>19. Totaal andere schulden op meer dan één jaar bij aan het ARS onderworpen derden:</b>	<b>19. Total autres dettes à plus d'un an aux tiers soumis au PCG:</b>	<b>8.412,00</b>	<b>8.412,00</b>
<b>Totaal van de schulden &gt; 1 jaar die een resterende looptijd hebben van meer dan 1 jaar</b>	<b>Total des dettes &gt; un an avec une durée restant de plus d'un an</b>	<b>41.801.588,84</b>	<b>26.501.588,84</b>



<b>MODELE EBMC</b>		<b>EN_65043</b>	
<b>14 STAAT VAN DE SCHULDEN</b>		<b>Jaarrekening - 2023 - comptes annuels</b>	
<b>14 ETAT DES DETTES</b>			
RUBRIEKEN	RUBRIQUES	BOEKJAAR	VORIG BOEKJAAR
		EXERCICE	EXERCICE PRECEDENT
SCHULDEN < 1 jaar	DETTES < 1 an au plus d'échéance		
<b>44. Schulden op ten hoogste één jaar ten opzichte van niet aan het ARS onderworpen derden</b>	<b>44. Dettes à un an au plus d'échéance envers des tiers non soumis au P.C.G.</b>		
440. Schulden <1 jaar Aankoop G&D bij niet ARS onderworpen derden	440. Dettes < 1 an Achat B&S à des tiers non soumis au P.C.G.	3.291.763,62	1.325.676,62
441. Fiscale schulden niet ARS derden-Terug te betalen belasting.	441. Dettes fiscales t. non PCG.-Impôts à rembourser aux contrib.	0,00	0,00
442. And.fis.schuld.niet ARS-Voor rekening derden geheven belast.	442. Autres dettes fisc. tiers n.PCG.- Impôts perçus compte tiers	0,00	0,00
443. Eigen fisc.schulden - RV-OV & andere eigen fisc.schulden	443. Dettes fiscales propres - PI-PM & autres dettes fisc.propres	554.652,14	364.889,39
444. Schulden inzake bezoldigingen van het personeel	444. Dettes en matière de rémunérations du personnel	600.661,57	462.844,35
445. Schuld.uit fin. dienstverl. vr lening. uitgeg.door entiteit	445. Dettes découlant serv. financier des empr.émis par l'entité	0,00	0,00
446. Schuld. uit belegg.liquidit.v.niet ARS derden bij Thesaurie	446. Dettes s.placements de disponibilit.tiers non PCG Trésorerie	49.564,19	1.677.320,38
447. Andere schulden < 1 jaar tov niet ARS onderworpen derden	447. Autres dettes < 1 an - tiers non soumis au P.C.G.	0,00	331,10
448. Andere REPO's	448. Autres REPO	0,00	0,00
449. Borgtochten, consig.,...<1 jaar, gestort door niet ARS derden	449. Cautionnements, consignat.,... < 1 an tiers non soumis au PCG	0,00	0,00
<b>44. Totaal schulden op ten hoogste één jaar ten opzichte van niet aan het ARS onderworpen derden</b>	<b>44. Total dettes à un an au plus d'échéance envers des tiers non soumis au P.C.G.</b>	<b>4.496.641,52</b>	<b>3.831.061,84</b>
<b>45. Schulden op meer dan één jaar welke binnen de komende twaalf maanden vervallen ten opzichte van niet aan het ARS onderworpen derden</b>	<b>45. Dettes à plus d'un an d'échéance envers des tiers non soumis au P.C.G. échéant dans les douze mois à venir</b>		
452. Schulden Leasing > 1 jaar vervallend binnen de 12 maanden	452. Schulden Leasing > 1 jaar vervallend binnen de 12 maanden	0,00	0,00
455. Schulden >1 jaar - Aankoop G&D niet ARS derden - verv. 12m	455. Schulden >1 jaar - Aankoop G&D niet ARS derden - verv. 12m	0,00	0,00
457. Andere lening.& schulden>1 jaar tov niet ARS derd.- verv 12m	457. Andere lening.& schulden>1 jaar tov niet ARS derd.- verv 12m	3.173,39	12.376,56
458. Borgtochten, consign.> 1 jaar niet ARS derden - verv. 12m	458. Borgtochten, consign.> 1 jaar niet ARS derden - verv. 12m	0,00	0,00
<b>45. Totaal schulden op meer dan één jaar welke binnen de komende twaalf maanden vervallen ten opzichte van niet aan het ARS onderworpen derden</b>	<b>45. Total dettes à plus d'un an d'échéance envers des tiers non soumis au P.C.G. échéant dans les douze mois à venir</b>	<b>3.173,39</b>	<b>12.376,56</b>



MODELE EBMC		EN_65043	
14 STAAT VAN DE SCHULDEN		Jaarrekening - 2023 - comptes annuels	
14 ETAT DES DETTES			
RUBRIEKEN	RUBRIQUES	BOEKJAAR	VORIG BOEKJAAR
		EXERCICE	EXERCICE PRECEDENT
<b>46. Schulden op ten hoogste een jaar ten opzichte van aan het ARS onderworpen derden</b>	<b>46. Dettes à un an au plus d'échéance envers des tiers soumis au P.C.G.</b>		
460. Schulden < 1 jaar Aank.G&D ARS derd. -zelfde Instit. Groep	460. Dettes < 1 an Achats.B&S tiers PCG - même Gr.Institution.	537.557,28	299.319,44
461. Schulden < 1 jaar Aank.G&D ARS derd. -andere Instit. Groep	461. Dettes < 1 an Achats.B&S tiers PCG - autre Gr.Institution.	0,00	0,00
462. Fiscale schulden <1 jaar -ARS derd. - zelfde Inst. Groep	462. Dettes fiscales < 1 an - tiers P.C.G. même G. Institution.	134.488.384,73	31.968.710,26
463. Fiscale schulden <1 jaar -ARS derd. - andere Inst. Groep	463. Dettes fiscales < 1 an - tiers P.C.G. autre G.Institution.	0,00	0,00
464. Schuld. op budg.voorsch. <1 jaar-ARS derd.- zelfde Inst. Gr.	464. Dettes s. Av. budgét.< 1 an -tiers PCG même Group.Inst.	0,00	0,00
465. Schuld. op budg.voorsch. <1 jaar-ARS derd.- andere Inst. Gr.	465. Dettes s. Av. budgét.< 1 an -tiers PCG autre Group.Inst.	0,00	0,00
466. Schuld.op len.& voorsch.Thes.<1 jaar-d.ARS zelfde Inst. Gr.	466. Dettes s.Prêts &av.trésor.<1 an - tiers PCG même Gr.Inst.	233.547.472,22	1.090.000.000,00
467. Schuld.op len.& voorsch.Thes.<1 jaar-d.ARS andere Inst. Gr.	467. Dettes s.Prêts &av.trésor.<1 an - tiers PCG autre Gr.Inst.	2.570.672,25	2.570.672,25
468. Borgtochten, consig., < 1 jaar- ARS zelfde Institution.Groep	468. Cautionnements, consignat.,... <1 an- tiers PCG même Gr.Inst.	0,00	0,00
469. Borgtochten, consig., < 1 jaar- ARS andere Institution.Groep	469. Cautionnements, consignat.,... <1 an- tiers PCG autre G.Inst.	0,00	0,00
<b>46. Totaal schulden op ten hoogste een jaar ten opzichte van aan het ARS onderworpen derden</b>	<b>46. Total dettes à un an au plus d'échéance envers des tiers soumis au P.C.G.</b>	<b>371.144.086,48</b>	<b>1.124.838.701,95</b>
<b>47. Schulden op meer dan een jaar welke binnen de komende twaalf maanden vervallen ten opzichte van aan het ARS onderworpen derden</b>	<b>47. Dettes à plus d'un an d'échéance envers des tiers soumis au P.C.G. échéant dans les douze mois à venir</b>		
470. Priv.lening. >1 jaar- ARS derden zelfd. Instit.Gr.- verv 12m	470. Emprunts privés > 1 an - t. PCG même Groupe instit.-éch 12m	0,00	0,00
471. Priv.lening. >1 jaar- ARS derden andere Instit.Gr.- verv 12m	471. Emprunts privés > 1 an - t. PCG autre Groupe instit.-éch 12m	0,00	0,00
472. Schuld.op budg. Voors.> 1 jaar- ARS d. z.Inst.Groep-verv 12m	472. Dettes s.av. budg.> 1 an- tiers PCG même Gr.instit.-éch 12m	0,00	0,00
473. Schuld.op budg. Voors.> 1 jaar- ARS andere.Inst.Groep-v.12m	473. Dettes s.av. budg.> 1 an- tiers PCG autre Gr.instit.-éch 12m	0,00	0,00
474. Schulden > 1 jaar G&D- ARS derden zelfd. Inst.Groep-verv 12m	474. Dettes > 1 an s.B&S - tiers P.C.G. même Gr. Instit.-éch.12m	0,00	0,00
475. Schulden > 1 jaar G&D- ARS derden andere Inst.Groep-verv 12m	475. Dettes > 1 an s.B&S - tiers P.C.G. autre Gr. Instit.-éch.12m	0,00	0,00
476. Andere schulden> 1 jaar - ARS zelfde Institut.Groep-verv 12m	476. Autres dettes > 1 an - tiers PCG même Gr. Instit.- éch 12m	0,00	0,00
477. Andere schulden> 1 jaar - ARS andere Institut.Groep-verv 12m	477. Autres dettes > 1 an - tiers PCG autre Gr. Instit.- éch 12m	0,00	0,00
478. Borgtocht., consig.,...> 1 jaar- ARS zelfde Instit.Gr.-verv 12m	478. Caution.,consig.,...> 1 an -tiers PCG même Gr.Inst.-éch 12m	0,00	0,00
479. Borgtocht., consig.,...> 1 jaar- ARS andere Instit.Gr.-verv 12m	479. Caution.,consig.,...> 1 an -tiers PCG autre Gr.Inst.-éch 12m	0,00	0,00
<b>47. Totaal schulden op meer dan een jaar welke binnen de komende twaalf maanden vervallen ten opzichte van aan het ARS onderworpen derden</b>	<b>47. Total dettes à plus d'un an d'échéance envers des tiers soumis au P.C.G. échéant dans les douze mois à venir</b>	<b>0,00</b>	<b>0,00</b>
<b>Totaal van de schulden &lt; 1 jaar welke binnen het jaar vervallen</b>	<b>Total des dettes &lt; un an avec une durée restant de plus d'un an</b>	<b>375.643.901,39</b>	<b>1.128.682.140,35</b>
<b>Totaal van de schulden</b>	<b>Total des dettes</b>	<b>417.445.490,23</b>	<b>1.155.183.729,19</b>

## REGLES D'ÉVALUATION POUR COMPTES CONSOLIDÉS BOSA

### Actif

#### Frais d'établissement

Les frais d'établissement sont pris intégralement en charge dans l'exercice au cours duquel ils ont été exposés ou engagés.

#### Immobilisations corporelles

Les immobilisations corporelles sont comptabilisées à leur prix d'acquisition ou à leur valeur d'apport, et reprises pour ce montant au bilan, déduction faite des amortissements et réductions de valeur y afférents.

Les amortissements sont déterminés en fonction de leur durée probable d'utilisation et sont, à partir du 1<sup>er</sup> janvier 2019, pratiqués selon la méthode linéaire aux taux suivants :

- constructions: 3 %
- travaux de rénovations: 3%, 5%, 10% ou 20% selon la durabilité des travaux
- mobilier: 10 %
- matériel de bureau: 20 %
- GSM, tablettes et ordinateurs portables : 33%
- matériel roulant: 20 %
- aménagement des locaux loués: 11 %

Ces taux sont fixés dans le respect des critères de prudence, de sincérité et de bonne foi.

Par ailleurs, les amortissements des immobilisations corporelles acquises avant le 1<sup>er</sup> janvier 2019 poursuivent l'application du taux linéaire ou dégressif suivant :

- constructions - méthode linéaire: 3 %
- travaux de rénovations - méthode linéaire: 3%, 5%, 10% ou 20% selon la durabilité des travaux
- mobilier - méthode dégressive: 2 x 10 %
- matériel de bureau - méthode dégressive: 2 x 20 %
- matériel roulant - méthode linéaire: 20 %
- aménagement des locaux loués - méthode dégressive: 2 x 11 %

Les autres immobilisations corporelles absorbées lors de la fusion de Crédibe concernent la désaffectation d'actifs immobiliers corporels suite à la concession d'un droit d'emphytéose de

99 ans; la plus-value de réévaluation est comptabilisée annuellement en fonction de la valeur actualisée du terrain et de la durée résiduelle du contrat. Le taux d'actualisation étant de 2,5%.

## Immobilisations financières

### Participations

Les actions et parts sont comptabilisées à leur prix d'acquisition ou à leur valeur d'apport, à l'exclusion des frais accessoires pris en charge dans l'exercice.

Après la validation des comptes statutaires de SFPIM, une valorisation selon la loi 2003 est effectuée sur base des derniers comptes consolidés audités des participations; si pas de comptes consolidés, la valorisation est effectuée sur base des derniers comptes statutaires audités. Les participations qui n'ont pas été réévaluées seront reprises dans l'annexe C17 -

### Créances

Les créances sont comptabilisées à leur valeur nominale ou à leur valeur d'acquisition. Des réductions de valeur sont actées en cas d'incertitude sur leur recouvrement partiel ou entier à la date d'échéance.

### Créances à plus d'un an

Les créances sont valorisées selon les mêmes critères que les créances reprises à la rubrique « Immobilisations financières »

Conformément à l'article 3.45 de l'AR du 29 avril 2019, portant l'exécution du code des sociétés, un escompte est comptabilisé sur les créances non productives d'intérêt ou assorties d'un intérêt anormalement faible.

Conformément à l'article 3.46 de l'A.R. précité, ces créances font l'objet de réductions de valeur si leur remboursement à l'échéance est en tout ou en partie incertain ou compromis ou si leur valeur de réalisation à la date de clôture de l'exercice est inférieure à leur valeur comptable.

### Créances à un an au plus

Les créances sont évaluées à leur valeur nominale ou à la valeur d'acquisition, pour les créances représentant des titres à revenu fixe.

Conformément à l'article 3.45 de l'A.R du 29 avril 2019, portant l'exécution du code des sociétés, un escompte est comptabilisé sur les créances non productives d'intérêt ou assorties d'un intérêt anormalement faible.

Conformément à l'article 3.46 de l'A.R du 29 avril 2019, ces créances font l'objet de réductions de valeur si leur remboursement à l'échéance est en tout ou en partie incertain ou compromis ou si leur valeur de réalisation à la date de clôture de l'exercice est inférieure à leur valeur comptable.

### Placements de trésorerie

Les créances auprès des institutions sont valorisées à leur valeur nominale. Les titres sont valorisés à leur valeur d'acquisition sans tenir compte des frais accessoires.

Les placements de trésorerie et les valeurs disponibles font l'objet de réductions de valeur lorsque leur valeur de réalisation à la date de clôture de l'exercice est inférieure à leur valeur d'acquisition.

### Passif

#### Provisions pour risques et charges

A la clôture de l'exercice, le Conseil d'Administration détermine les provisions à constituer en couverture des risques et charges auxquels l'entreprise est soumise.

Ces provisions pour risques et charges ont pour objet de couvrir des pertes ou charges nettement circonscrites quant à leur nature, mais qui, à la date de clôture de l'exercice, sont probables ou certaines, mais indéterminées quant à leur montant.

Les provisions pour risques et charges doivent répondre aux critères de prudence, de sincérité et de bonne foi.

#### Dettes à plus d'un an

Les dettes sont évaluées à leur valeur nominale.

#### Dettes à un an au plus

Ces dettes sont évaluées selon les mêmes règles que les dettes à plus d'un an.



## Comptes d'ordre


Sont inscrits sous cette rubrique, par catégorie, les engagements et recours tels que valorisés par le Conseil d'Administration.

Sont également inscrits sous cette rubrique, par catégorie, les engagements et droits ainsi que les missions déléguées, les montants des participations et créances détenues pour compte de l'Etat.

Sont également repris en compte d'ordre, les montants relatifs aux missions confiées à SFPIM par des lois spéciales ou arrêtés royaux, telles que prévues par l'article 2§3 de la loi du 2 avril 1962, afin de contribuer à la mise en œuvre de la politique de l'Etat.

Les comptes d'ordre se rapportant aux missions déléguées exécutées pour compte de l'Etat sont comptabilisés à leur valeur d'acquisition historique. Ils ne sont modifiés qu'à la demande expresse de l'Etat.

Les charges et produits de ces missions sont portés en compte de l'Etat.



Jaarrekening - 2023 - Comptes annuels

MODELE EBMC		Moortat - Bedrag	Commentaires / Commentaar
14 - Staat van toedersing tussen de verrichtingen gebouwd in de begrotingsboekhouding en de verrichtingen in de algemene boekhouding			
214 - Etat présentant une réconciliation entre les transactions enregistrées dans le comptabilité budgétaire et les transactions enregistrées dans la comptabilité générale			
RESULTAT BUDGETAIRE	3.100.373,00	BEGROTINGSRESULTAAT	
RESULTAT COMPTAIRE	342.312,37	BOEKHOUDINGSE RESULTAAT	
EGKANT A. JANTFER	1.858.060,63	TE VERKLAREN VERSCHIL	
AMORTISSEMENT DE L'ANNÉE (H)	116.540,82	AFSCHRIJVING VAN HET BOEKJAAR (H)	code(s) 650000,660000
INVESTISSEMENT DE L'ANNÉE (H)	-328.839,72	INVESTERING VAN HET BOEKJAAR (H)	code(s) SEC 8143
DE INVESTISSEMENT DE L'ANNÉE (H)	2.096.793,40	TOEWAAKSTBRINGEN VAN HET BOEKJAAR (H)	code SEC 8640
FACTURES A RECEVOIR (H)		TE ONTVANGEN FACTUREN (H)	
FACTURE A ETABLIR (H)		OP TE MAKEN FACTUREN (H)	
NOTE DE CREDIT A ETABLIR (H)		OP TE MAKEN CREDITNOTAS (H)	
NOTE DE CREDIT A RECEVOIR (H)		TE ONTVANGEN CREDITNOTAS (H)	
PROVISIONS (H)	-1.288,69	PROVISIES (H)	
REPRISE DE PROVISION (H)	0,00	TERUGKRIJFING PROVISIE (H)	
PLUS-VALUE DE REEVALUATION (H)	-4.858.323,97	HERWAARDERINGSWERKWAARDEN (H)	PCB 796 (hs cash)
MINDUS-VALUE DE REEVALUATION (H)	3.059.337,81	HERWAARDERINGSWERKWAARDEN (H)	PCB 686 (hs cash)
REDUCTIONS DE VALEURS D'ACTIFS (VARIATIONS POSITIVES) (H)	353.593,66	WAARDEVERMINDERINGEN OP ACTIVA (POSITIEVE WAAZGIMZEN) (H)	790 CASH PCB 887
REDUCTIONS DE VALEURS D'ACTIFS (VARIATIONS NEGATIVES) (H)	-3.844.098,68	WAARDEVERMINDERINGEN OP ACTIVA (NEGATIEVE WAAZGIMZEN) (H)	hs cash;comptes PCB 797
IMPACT COMPTABILISATION SUBSIDES EN CAPITAL (H)		IMPACT BOEKING KAPITAALSUBSIDIES (H)	
VARIATION DE STOCK (H)		VOORRAADWIJZIGINGEN (H)	code SEC 8112
NOUVEAU PRET ACCORDE	-61.794,35	NIEUWE TOEGEKORDE LENING	code SEC 8610,8610
REBOURSEMENT REDU SUR PRET ACCORDE	30.317,15	TERUGSTELLING ONTVANGEN OP TOEGEKORDE LENING	
NOUVEAU FINANCEMENT RECU		NIEUWE ONTVANGEN FINANCIERING	
REBOURSEMENT FINANCEMENT		TERUGSTELLING FINANCIERING	
AUTRES (H)	-38.149,40	ANDERE (H)	voir annexes
SOLDE A. JANTFER	0,00	TE VERKLAREN SALDO	

SFPI 2023  
C16 SFPI Détail autres

Solde à justifier € -28.145.402,33

Repris en resultat - HORS SEC

GL_689A	Dividende à distribuer	€	134.488.384,73	recettes 2022 codes sec impôts AER 2020 AF 2020
GL_699A	Dotations à la Réserve Legal	€	25.201.911,78	Réserve Legal
GL_654	Profit : Différence de change	€	769.588,28	Financial charges : différence de changes
GL_692	Moins-values réalisées	€	8.192.245,57	Moins-values réalisées suite conversion Loan (non cash)
GL_650	Charges non récurrente	€	647.832,00	Charges Profinpar non CASH
GL_754	Intérêts perus	€	-5.124.216,78	revenu financiers suite à des conversions (non cash)
GL_792	plus value réalisée	€	-4.602.968,67	plus value sur conversion Profinpar (non cash)
GL_716	charges : différence de change	€	-491.711,88	Revenus financiers : différences de changes
<b>Total_Repris en Resultat hors SEC</b>			<b>€ 159.081.065,03</b>	

Repris dans l'application budgétaires SEC - non P&L


1250	Impôt et précompte à récupérer	€	-684.976,79	Montant de l'impôt reçu AER 2022
1120	Provision ONSS	€	56.569,27	Provision ONSS
2500	Dividende payé	€	31.968.710,26	Dividende payé
6172	Paiement Loan hors code 8	€	2.500.000,00	Libération tranche Loan Palais des Congrès
7422	Immobilisation corporelle	€	177.639,38	acquisitions
8640	résultat sur investissements de l'année	€	151.094.307,81	plus values réalisées / pertes réalisées sur désinvestissement
8670	résultat sur remboursement de prêt accordé	€	2.122.928,53	plus values réalisées / pertes Remboursement de crédit
1211	autres frais de fonctionnement non P&L	€	-9.210,00	remboursement de garantie
1212	location de bâtiment	€	205,00	pailement d'une garantie
	autres charges non repris dans le sec	€	-2.104,87	
<b>Total_Repris dans l'application budgétaires SEC - non P&amp;L</b>			<b>€ 187.224.068,59</b>	

Diff autres budget vs Résultat. € -28.143.003,56

non justifier € -2.398,77

## ACTIF NET : PARTICIPATIONS FINANCIERES

Libellé Participation	Pays	Registration nu.	Initial invest	Listed/ Unlisted	Fund / No Fund	Bilan de référence	% participation	GL ACCOUNT	Valorisation SFPI/Participation in Financial fixed assets	Remarque	Valorisation sur base de l'actif net	Différence
Aboleris Holdco	Belgium	0803217012	2023	Unlisted	Fund	NA	7,57%	27200,00%	1.500.000,00	sociétés nouvelle créée en 2023	0,00	1.500.000,00
Asco Industries	Belgium	0441428489	2008	Unlisted	No fund	NA		27200,00%	54.311.672,58	parts bénéficiaires donc non représentatives du capital de l'entreprise	0,00	54.311.672,58
Atomico Growth VI	Luxembourg	B274739	2023	Unlisted	Fund	NA	1,43%	27300,00%	3.850.340,00	1er investissement en 2023 via EIF	0,00	3.850.340,00
Axelera AI	Netherlands	NL 862488084B01	2022	Unlisted	No fund	NA	12,45%	27300,00%	7.500.000,00	investissement en 2022	0,00	7.500.000,00
B2c	France	FR09412480956	2017	Unlisted	Fund	NA	5,71%	27300,00%	296.712,07	investissement via Fonds Profinpar	0,00	296.712,07
Biloba Investissement	Luxembourg	B.155827	2010	Unlisted	Fund	NA	24,27%	27300,00%	341.075,78	Fonds en fin d'investissement en liquidation	0,00	341.075,78
Biocartis Holdings Inc	United States	93-4074652	2023	Unlisted	No fund	NA	7,87%	27300,00%	3.505.496,10	Holding US créé en 2023	0,00	3.505.496,10
Biodiscovery 6	France	Fr Co.	2021	Unlisted	Fund	NA	1,76%	27300,00%	4.350.000,00	1er investissement en 2021 - pas de compte reçu	0,00	4.350.000,00
EP FundCo	Luxembourg	B230 330	2019	Unlisted	No Fund	NA	23,32%	27300,00%	1.749,25	Lié à Thaumás, non matériel	0,00	1.749,25
EscherCloud Holding	Belgium	0778 440 044	2021	Unlisted	No fund	NA	7,00%	27200,00%	0,00	Pas de comptes déposés	0,00	0,00
Fluxys c-grid	Belgium	1002472828	2023	Unlisted	Fund	NA	2,50%	27200,00%	87.500,00	sociétés nouvelle créée en 2023	0,00	87.500,00
FSI II	ITALY	IT 09422290966	2023	Unlisted	No fund	NA	1,43%	27300,00%	14.285,71	Etrangers	0,00	14.285,71
GRIDLINK	Belgium	0798.269.616	2023	Unlisted	No fund	NA	31,18%	27200,00%	20.250.000,00	sociétés nouvelle créée en 2023	0,00	20.250.000,00
Impact Expansion Fund I	Luxembourg	B270784	2023	Unlisted	No Fund	NA	19,88%	27300,00%	2.546.892,00	investissement en 2023		2.546.892,00
Junction Growth Investors Fund	Belgium	789.263.165	2022	unlisted	Fund	NA	12,34%	27200,00%	1.950.000,00	sociétés nouvelle créée en 2023	0,00	1.950.000,00
KEENSIGHT NOVA VI A SLP	France	901682856	2023	Unlisted	Fund	NA	1,43%	27300,00%	285.714,29	1er investissement en 2023 via EIF	0,00	285.714,29
Open Sky Technologies Fund Belgium Pool	Germany	EU funds, Germ: HRA 703367	2010	Unlisted	Fund	na	9899,00%	27300,00%	0,00	en liquidation	0,00	0,00
Open Sky Technologies Fund, in liquidation	Germany	EU funds, Germ: HRA 702878	2010	Unlisted	Fund	NA	1523,06%	27300,00%	0,00	en liquidation	0,00	0,00
Sabena, in liquidation	Belgium	403457543	< 2006	Unlisted	Fund	NA	150,11%	27200,00%	0,00	en liquidation	0,00	0,00
Safran Blades	Belgium	0795.523.922	2022	Unlisted	Fund	NA	22,00%	27200,00%	5.876.310,00	sociétés nouvelle créée en 2023	0,00	5.876.310,00
SETEF	Luxembourg	LU2334485088	2023	Unlisted	Fund	NA	29,58%	27300,00%	204.731,26	pas reçu les comptes	0,00	204.731,26
Sinnolabs Hong Kong Limited	China	HK Co.	2016	Unlisted	Fund	NA	16,67%	27300,00%	0,00	pas reçu les comptes	0,00	0,00
SmartFin Capital III	Belgium	800.554.064	2023	Unlisted	Fund	NA	8,80%	27200,00%	2.325.000,00	sociétés nouvelle créée en 2023	0,00	2.325.000,00
SmartSec	Belgium	0792 305 601	2022	Unlisted	No fund	NA	9,04%	27200,00%	8.611.111,00	Société nouvelle en octobre 2022 - Pas de comptes déposés	0,00	8.611.111,00
Sparki	Belgium	0781.569.085	2022	Unlisted	No fund	NA	49,37%	27200,00%	4.000.000,00	Société nouvelle en 2023 - Pas de comptes déposés	0,00	4.000.000,00
T2 Eltif Energy Transition Fund	France	FR	2021	Unlisted	Fund	NA	1,08%	27300,00%	7.856.193,75	investissement en 2022	0,00	7.856.193,75
Thaumás	Belgium	0715.994.117	2018	Unlisted	No fund	NA		27200,00%	18.175.000,00	parts bénéficiaires donc non représentatives du capital de l'entreprise	0,00	18.175.000,00
<b>Total</b>									<b>147.839.783,79</b>			<b>147.839.783,79</b>



Staat 16 \_Staat van toenadering tussen de verrichtingen geboekt in de begrotingsboekhouding en de verrichtingen in de algemene boekhouding -

Jaarrekening - 2023 - Comptes annuels

Etat 16\_Etat présentant Une réconciliation entre les transactions enregistrées dans la comptabilité budgétaire et les transactions enregistrées dans la comptabilité générale

Date acquisition	Date de sortie	ID	Libellé	Raison mise en rebus/cession	% Amortissement	Compte Général	Prix d'achat	Compte 63	Compte amortissement	Cumul amortissement	VNC	Amortissement exceptionnel
										31-12-23	31-12-23	2023
18-09-17	01-07-23	356563086173967	i phone GE	Problème batterie	20%	241000	619,01	630202	241900	619,01 €	0,00	0,00
30-06-18	01-07-23	356082090381979	IPhone AM	Problème batterie	20%	241000	668,60	630202	241900	668,60 €	0,00	0,00
25-09-18	29-09-23	356082094009667	i phone KG	Rachat	20%	241000	569,42	630202	241900	569,42 €	0,00	0,00
07-01-19	06-01-23	356086095894563	iPhone CV + coque apple 19010029	Perdu	20%	241000	558,00	630202	241900	558,00 €	0,00	0,00
27-08-19	01-07-23	358712099647636	IPHONE + ipad M DE BRAVANT	Problème batterie	20%	241000	557,50	630202	241900	557,50 €	0,00	0,00
01-02-21	02-10-23	N/A	1 LENOVO THINKBOOK 15 G1TL ACH 21020043 JOS CALLENS	Volé	20%	241000	4.557,08	630202	241900	4.100,97 €	456,11	456,11
25-03-22	01-07-23	N/A	1x Dell Laptop Latitude (sur 5x Dell Laptop Latitude) Dorian	Volé	33%	241000	1.644,90	630202	241900	686,33 €	958,57	958,57
22-08-22	06-01-23	XNHXR7XYPQ	ipad 11 + Pen	Vol	33%	241000	1.317,54	630202	241900	156,05 €	1.161,49	1.161,49
30-09-22	02-10-23	NMY7DW6R70	1 IPAD Pro 256 GB (sur 11 IPAD Pro 256 GB) - Jos Callens	Vol	33%	241000	1.010,20	630202	241900	334,51 €	675,69	675,69
30-09-22	05-10-23	356082094009667	iphone Loic	Rachat	33%	241000	851,84	630202	241900	283,60 €	568,24	568,24
24-10-22	03-08-23	354244476956293	iphone Denis Ronday	Cassé	33%	241000	954,69	630202	241900	242,90 €	711,79	711,79
31-12-21	13-06-23	/	Félix De Boeck Sur la Rive Litho 3/15	/	0%	261000	50,00	/	/	- €	50,00	- €
31-12-21	13-06-23	/	Jo Delahaut Litho 189/200	/	0%	261000	220,00	/	/	- €	220,00	- €
31-12-21	13-06-23	/	Jan Cobbaert Sans titre litho	/	0%	261000	100,00	/	/	- €	100,00	- €
31-12-21	13-06-23	/	René Mels Saint Remy aquarelle	/	0%	261000	120,00	/	/	- €	120,00	- €
31-12-21	13-06-23	/	Jo Delahaut Quatre couleurs Sérigraphie 5/100	/	0%	261000	250,00	/	/	- €	250,00	- €
31-12-21	13-06-23	/	Jo Delahaut Symphonie N° 1 hst	/	0%	261000	6.500,00	/	/	- €	6.500,00	- €
31-12-21	13-06-23	/	Jo Delahaut Sans titre litho 32/100	/	0%	261000	450,00	/	/	- €	450,00	- €
31-12-21	13-06-23	/	Jo Delahaut Quatre couleurs Sérigraphie 57/100	/	0%	261000	250,00	/	/	- €	250,00	- €
31-12-21	13-06-23	/	Pierre Caille 4 estampes sur métal	/	0%	261000	260,00	/	/	- €	260,00	- €
31-12-21	13-06-23	/	Jules Lismonde Traits d'union IV Fusain	/	0%	261000	300,00	/	/	- €	300,00	- €
31-12-21	13-06-23	/	Fred Zeller L'heure du bain hst	/	0%	261000	320,00	/	/	- €	320,00	- €
31-12-21	13-06-23	/	Gilbert Decock Sans Titre Gouache	/	0%	261000	450,00	/	/	- €	450,00	- €

089955CE126547A...

	A	B	C	D	E	F	G	H	I
1		<b>Totaalsaldo:</b>	<b>0,00</b>						
2	<b>Gebruikte grootb.rek.</b>	<b>Omschrijving grootboekrekening</b>	<b>Eindsaldo van de periode</b>	<b>Vraag naar informatie?</b>	<b>Automatisch G/L rekeningnr.</b>	<b>Definitieve G/L account</b>	<b>G/L acct ID</b>	<b>G/L acct type</b>	<b>eBMC eind saldo</b>
3	100000	Capital souscrit	-7.441.650.256,63		000	GL_101 Netto-actief of maatschapp. verm. vd entiteit(andere dan SB)	GL_101	LEQ	7.441.650.256,63
4	101000	Capital non appelé	0,00		101	GL_101 Netto-actief of maatschapp. verm. vd entiteit(andere dan SB)	GL_101	LEQ	0,00
5	110000	Primes d'émission	-28.893.556,00	KW: oké	110	GL_101 Netto-actief of maatschapp. verm. vd entiteit(andere dan SB)	GL_101	LEQ	28.893.556,00
6	120000	Plus-values de réévaluation sur immobilisations incorporelles	0,00	KW: oké	120	GL_110 Herwaarderingsmeerwaarden	GL_110	LEQ	0,00
7	121000	Plus-values de réévaluation sur immobilisations corporelles	0,00	KW: oké	121	GL_110 Herwaarderingsmeerwaarden	GL_110	LEQ	0,00
8	122000	Plus-values de réévaluation sur immobilisations financières	0,00	KW: oké	122	GL_110 Herwaarderingsmeerwaarden	GL_110	LEQ	0,00
9	123000	Plus-values de réévaluation sur stocks	0,00	KW: oké	123	GL_110 Herwaarderingsmeerwaarden	GL_110	LEQ	0,00
10	124000	Reprises de réductions de valeur sur placements de trésorerie	0,00	KW: Selon nous GL_797 KG ok	124	GL_797 Waardeverminderingen op activa (negatieve wijzigingen)	GL_797	INC	0,00
11	130000	Réserve légale	-202.309.654,39	120 versie Bosa 101 wij hebben deze aangepast KW: GL_120 oké	130	GL_120 Gereserveerde Eigen Fondsen - aard 00	GL_120	LEQ	202.309.654,39
12	131000	Réserve pour actions propres	0,00	KW: GL_121 oké	131	GL_121 Gereserveerde Eigen Fondsen - aard 01	GL_121	LEQ	0,00
13	131100	Autres réserves indisponibles	0,00	KW: GL_122 oké	131	GL_122 Gereserveerde Eigen Fondsen - aard 02	GL_122	LEQ	0,00
14	132000	Réserves immunisées	0,00	KW: GL_123 oké	132	GL_123 Gereserveerde Eigen Fondsen - aard 03	GL_123	LEQ	0,00
15	133000	Réserves disponibles	0,00	KW: GL_124 oké	133	GL_124 Gereserveerde Eigen Fondsen - aard 04	GL_124	LEQ	0,00
16	140000	Bénéfice reporté ou perte reportée	-1.616.711.359,80		140	GL_101 Netto-actief of maatschapp. verm. vd entiteit(andere dan SB)	GL_101	LEQ	1.616.711.359,80
17	150000	Subsides en capital	0,00	??? Pas de compte PCG trouvé KW: selon nous GL_101 KG : ok	150	GL_101 Netto-actief of maatschapp. verm. vd entiteit(andere dan SB)	GL_101	LEQ	0,00
18	160000	Provisions pour pensions et obligations similaires	0,00	KW: GL_140 oké	000	GL_140 Voorzieningen voor toekomstige kosten - aard 00	GL_140	LEQ	0,00
19	161000	Provisions pour charges fiscales	0,00	KW: GL_141 oké	161	GL_141 Voorzieningen voor toekomstige kosten - aard 01	GL_141	LEQ	0,00
20	162000	Provisions pour grosses réparations et gros entretien	0,00	KW: GL_142 oké	162	GL_142 Voorzieningen voor toekomstige kosten - aard 02	GL_142	LEQ	0,00
21	163000	Provisions pour risques et charges	0,00	KW: GL_143 oké	163	GL_143 Voorzieningen voor toekomstige kosten - aard 03	GL_143	LEQ	0,00
22	168000	Impôts différés afférents à des subsides en capital	0,00	KW: GL_144 oké	000	GL_144 Voorzieningen voor toekomstige kosten - aard 04	GL_144	LEQ	0,00
23	168100	Impôts différés afférents à des plus-values réalisées sur immobilisations incorporelles	0,00	KW: GL_145 oké	000	GL_145 Voorzieningen voor toekomstige kosten - aard 05	GL_145	LEQ	0,00
24	168200	Impôts différés afférents à des plus-values réalisées sur immobilisations corporelles	0,00	KW: GL_146 oké	000	GL_146 Voorzieningen voor toekomstige kosten - aard 06	GL_146	LEQ	0,00
25	168300	Impôts différés afférents à des plus-values réalisées sur titres émis par le secteur public belge	0,00	KW: GL_147 oké	000	GL_147 Voorzieningen voor toekomstige kosten - aard 07	GL_147	LEQ	0,00
26	168400	Impôts différés étrangers	0,00	KW: GL_148 oké	000	GL_148 Voorzieningen voor toekomstige kosten - aard 08	GL_148	LEQ	0,00
27	170000	Emprunts subordonnés à plus d'un an - Convertibles	0,00	KW: GL_172 oké	170	GL_172 Aangeeg. openbare leningen > 1 jaar in EUR, andere dan OLO's	GL_172	LEQ	0,00
28	170000	Emprunts subordonnés à plus d'un an - Convertibles	0,00	KW: GL_176 oké	170	GL_176 Private leningen > 1 jaar in EUR bij niet aan het ARS derden	GL_176	LEQ	0,00
29	170000	Emprunts subordonnés à plus d'un an - Convertibles	0,00	KW: GL_190 oké	170	GL_190 Private leningen > 1 jaar - ARS derden zelfde Institut.Groep	GL_190	LEQ	0,00
30	170000	Emprunts subordonnés à plus d'un an - Convertibles	0,00	KW: GL_191 oké	170	GL_191 Private leningen > 1 jaar - ARS derden andere Institut.Groep	GL_191	LEQ	0,00
31	170100	Emprunts subordonnés à plus d'un an - Non convertibles	0,00	KW: GL_172 oké	170	GL_172 Aangeeg. openbare leningen > 1 jaar in EUR, andere dan OLO's	GL_172	LEQ	0,00
32	170100	Emprunts subordonnés à plus d'un an - Non convertibles	0,00	KW: GL_176 oké	170	GL_176 Private leningen > 1 jaar in EUR bij niet aan het ARS derden	GL_176	LEQ	0,00
33	170100	Emprunts subordonnés à plus d'un an - Non convertibles	0,00	KW: GL_190 oké	170	GL_190 Private leningen > 1 jaar - ARS derden zelfde Institut.Groep	GL_190	LEQ	0,00
34	170100	Emprunts subordonnés à plus d'un an - Non convertibles	0,00	KW: GL_191 oké	170	GL_191 Private leningen > 1 jaar - ARS derden andere Institut.Groep	GL_191	LEQ	0,00
35	171000	Emprunts obligataires non subordonnés à plus d'un an - Convertibles	0,00	KW: GL_191 oké	171	GL_191 Private leningen > 1 jaar - ARS derden andere Institut.Groep	GL_191	LEQ	0,00
36	171000	Emprunts obligataires non subordonnés à plus d'un an - Convertibles	0,00	KW: GL_176 oké	171	GL_176 Private leningen > 1 jaar in EUR bij niet aan het ARS derden	GL_176	LEQ	0,00
37	171000	Emprunts obligataires non subordonnés à plus d'un an - Convertibles	0,00	KW: GL_190 oké	171	GL_190 Private leningen > 1 jaar - ARS derden zelfde Institut.Groep	GL_190	LEQ	0,00
38	171000	Emprunts obligataires non subordonnés à plus d'un an - Convertibles	0,00	KW: GL_191 oké	171	GL_191 Private leningen > 1 jaar - ARS derden andere Institut.Groep	GL_191	LEQ	0,00
39	171100	Emprunts obligataires non subordonnés à plus d'un an - Non convertibles	0,00	AAZ nouveau compte	171	GL_172 Aangeeg. openbare leningen > 1 jaar in EUR, andere dan OLO's	GL_172	LEQ	0,00
40	171100	Emprunts obligataires non subordonnés à plus d'un an - Non convertibles	0,00	AAZ nouveau compte	171	GL_176 Private leningen > 1 jaar in EUR bij niet aan het ARS derden	GL_176	LEQ	0,00
41	171100	Emprunts obligataires non subordonnés à plus d'un an - Non convertibles	0,00	AAZ nouveau compte	171	GL_190 Private leningen > 1 jaar - ARS derden zelfde Institut.Groep	GL_190	LEQ	0,00

	A	B	C	D	E	F	G	H	I
1		<b>Totaalsaldo:</b>	<b>0,00</b>						
2	<b>Gebruikte grootb.rek.</b>	<b>Omschrijving grootboekrekening</b>	<b>Eindsaldo van de periode</b>	<b>Vraag naar informatie?</b>	<b>Automatisch G/L rekeningnr.</b>	<b>Definitieve G/L account</b>	<b>G/L acct ID</b>	<b>G/L acct type</b>	<b>eBMC eind saldo</b>
43	173000	Dettes à plus d'un an envers des établissements de crédit - Dettes en compte	-41.793.176,84	AAZ nouveau compte	173	GL_176 Private leningen > 1 jaar in EUR bij niet aan het ARS derden	GL_176	LEQ	41.793.176,84
44	173000	Dettes à plus d'un an envers des établissements de crédit - Dettes en compte	0,00	AAZ nouveau compte KW: Auprès de qui avez-vous une dette? KG idem (on pourrait éventuellement emprunter à BPOST)	173	GL_190 Private leningen > 1 jaar - ARS derden zelfde Institut.Groep	GL_190	LEQ	0,00
45	174000	Autres emprunts à plus d'un an	0,00	AAZ nouveau compte	174	GL_172 Aangeeg. openbare leningen > 1 jaar in EUR, andere dan OLO's	GL_172	LEQ	0,00
46	174000	Autres emprunts à plus d'un an	0,00	AAZ nouveau compte	174	GL_176 Private leningen > 1 jaar in EUR bij niet aan het ARS derden	GL_176	LEQ	0,00
47	174000	Autres emprunts à plus d'un an	0,00	AAZ nouveau compte	174	GL_190 Private leningen > 1 jaar - ARS derden zelfde Institut.Groep	GL_190	LEQ	0,00
48	175000	Dettes commerciales à plus d'un an - Fournisseurs	0,00	KW: GL_184 oké	175	GL_184 Schulden > 1 jaar in EUR - G&D tov niet ARS derden	GL_184	LEQ	0,00
49	175000	Dettes commerciales à plus d'un an - Fournisseurs	0,00	KW: GL_194 oké	175	GL_194 Schulden > 1 jaar Aank. G&D - ARS derden zelfd. Instit.Groep	GL_194	LEQ	0,00
50	175000	Dettes commerciales à plus d'un an - Fournisseurs	0,00	KW: GL_195 oké	175	GL_195 Schulden > 1 jaar Aank. G&D - ARS derden ander. Instit.Groep	GL_195	LEQ	0,00
51	175100	Dettes commerciales à plus d'un an - Effets à payer	0,00	KW: GL_184 oké	175	GL_184 Schulden > 1 jaar in EUR - G&D tov niet ARS derden	GL_184	LEQ	0,00
52	175100	Dettes commerciales à plus d'un an - Effets à payer	0,00	KW: GL_194 oké	175	GL_194 Schulden > 1 jaar Aank. G&D - ARS derden zelfd. Instit.Groep	GL_194	LEQ	0,00
53	175100	Dettes commerciales à plus d'un an - Effets à payer	0,00	KW: GL_195 oké	175	GL_195 Schulden > 1 jaar Aank. G&D - ARS derden ander. Instit.Groep	GL_195	LEQ	0,00
54	176000	Acomptes reçus sur commandes à plus d'un an	0,00	KW: GL_186 oké	176	GL_186 Andere schulden > 1 jaar in EUR (ASE) tov niet ARS derden	GL_186	LEQ	0,00
55	176000	Acomptes reçus sur commandes à plus d'un an	0,00	KW: GL_196 oké	176	GL_196 Andere schulden> 1 jaar - ARS derden zelfde Institut.Groep	GL_196	LEQ	0,00
56	176000	Acomptes reçus sur commandes à plus d'un an	0,00	KW: GL_197 oké	176	GL_197 Andere schulden> 1 jaar - ARS derden andere Institut.Groep	GL_197	LEQ	0,00
57	177000	Dettes à plus d'un an - Cautionnements reçus en numéraire	0,00	KW: GL_188 oké	177	GL_188 Borgtocht., consign,... 1 jaar gestort door niet ARS derden	GL_188	LEQ	0,00
58	177000	Dettes à plus d'un an - Cautionnements reçus en numéraire	0,00	KW: GL_198 oké	177	GL_198 Borgtocht., consign,...>1 jaar- ARS derd. zelfde Inst. Groep	GL_198	LEQ	0,00
59	177000	Dettes à plus d'un an - Cautionnements reçus en numéraire	0,00	KW: GL_199 oké	177	GL_199 Borgtocht., consign,...>1 jaar - ARS derd. andere Inst. Groep	GL_199	LEQ	0,00
60	178000	Dettes diverses à plus d'un an - Productives d'intérêts	0,00	KW: GL_186 oké	178	GL_186 Andere schulden > 1 jaar in EUR (ASE) tov niet ARS derden	GL_186	LEQ	0,00
61	178000	Dettes diverses à plus d'un an - Productives d'intérêts	0,00	KW: GL_196 oké	178	GL_196 Andere schulden> 1 jaar - ARS derden zelfde Institut.Groep	GL_196	LEQ	0,00
62	178000	Dettes diverses à plus d'un an - Productives d'intérêts	0,00	KW: GL_197 oké	178	GL_197 Andere schulden> 1 jaar - ARS derden andere Institut.Groep	GL_197	LEQ	0,00
63	178100	Dettes diverses à plus d'un an - Non productives d'intérêts ou assorties d'un intérêt anormalement faible	0,00	KW: GL_186 oké	178	GL_186 Andere schulden > 1 jaar in EUR (ASE) tov niet ARS derden	GL_186	LEQ	0,00
64	178100	Dettes diverses à plus d'un an - Non productives d'intérêts ou assorties d'un intérêt anormalement faible	0,00	KW: GL_196 oké	178	GL_196 Andere schulden> 1 jaar - ARS derden zelfde Institut.Groep	GL_196	LEQ	0,00
65	178100	Dettes diverses à plus d'un an - Non productives d'intérêts ou assorties d'un intérêt anormalement faible	0,00	KW: GL_197 oké	178	GL_197 Andere schulden> 1 jaar - ARS derden andere Institut.Groep	GL_197	LEQ	0,00
66	179000	Dettes diverses à plus d'un an - Cautionnements reçus en numéraire	0,00	KW: GL_188 oké	000	GL_188 Borgtocht., consign,... 1 jaar gestort door niet ARS derden	GL_188	LEQ	0,00
67	179000	Dettes diverses à plus d'un an - Cautionnements reçus en numéraire	-8.412,00	KW: GL_198 oké	000	GL_198 Borgtocht., consign,...> 1 jaar- ARS derd. zelfde Inst. Groep	GL_198	LEQ	8.412,00
68	179000	Dettes diverses à plus d'un an - Cautionnements reçus en numéraire	0,00	KW: GL_199 oké	000	GL_199 Borgtocht., consign,...>1 jaar - ARS derd. andere Inst. Groep	GL_199	LEQ	0,00
69	190000	Avance aux associés sur répartition de l'actif net	0,00		190	GL_162 Int.lening. en voorsc.ontv.van departem.v.zelfde entiteit	GL_162	LEQ	0,00
70	200000	Frais de constitution et d'augmentation de capital	0,00	KW: GL_201 oké	000	GL_201 Oprichtingskosten	GL_201	AST	0,00
71	201000	Frais d'émission d'emprunts	0,00	KW: GL_201 oké	201	GL_190 Private leningen > 1 jaar - ARS derden zelfde Institut.Groep	GL_190	LEQ	0,00
72	202000	Autres frais d'établissement	0,00	KW: GL_201 oké	202	GL_201 Oprichtingskosten	GL_201	AST	0,00
73	203000	Frais de restructuration	0,00	KW: GL_201 oké	000	GL_201 Oprichtingskosten	GL_201	AST	0,00
74	210000	Frais de recherche et de développement	0,00	KW: GL_202 oké	210	GL_202 Immaterielle Vaste Activa	GL_202	AST	0,00
75	211000	Concessions, brevets, licences, savoir-faire, marques et droits similaires	0,00	KW: GL_202 oké	000	GL_202 Immaterielle Vaste Activa	GL_202	AST	0,00
76	211900	Concessions, brevets, licences, savoir-faire, marques et droits similaires: amort	0,00	KW: GL_202 oké	000	GL_202 Immaterielle Vaste Activa	GL_202	AST	0,00
77	212000	Goodwill	0,00	KW: GL_202 oké	000	GL_202 Immaterielle Vaste Activa	GL_202	AST	0,00
78	212900	Goodwill: amort.	0,00	KW: GL_202 oké	000	GL_202 Immaterielle Vaste Activa	GL_202	AST	0,00

089955CE126547A...

	A	B	C	D	E	F	G	H	I
1		<b>Totaalsaldo:</b>	<b>0,00</b>						
2	<b>Gebruikte grootb.rek.</b>	<b>Omschrijving grootboekrekening</b>	<b>Eindsaldo van de periode</b>	<b>Vraag naar informatie?</b>	<b>Automatisch G/L rekeningnr.</b>	<b>Definitieve G/L account</b>	<b>G/L acct ID</b>	<b>G/L acct type</b>	<b>eBMC eind saldo</b>
79	213000	Immobilisations incorporelles - Acomptes versés	0,00	KW: Selon nous GL_287 KG : liée au immat act fx selon moi GL 202	213	GL_202 Immateriële Vaste Activa	GL_202	AST	0,00
80	220000	Terrains	0,00	KW: oké si terrains de bâtiments, si non GL_222 Terrains non bâtis KG ok	220	GL_222 Niet-bebouwde terreinen	GL_222	AST	0,00
81	220100	Terrains appartenant à l'association ou à la fondation en pleine propriété	0,00	KW: oké si terrains de bâtiments, si non GL_222 Terrains non bâtis KG ok	220	GL_222 Niet-bebouwde terreinen	GL_222	AST	0,00
82	220200	Autres terrains	0,00	KW: oké si terrains de bâtiments, si non GL_222 Terrains non bâtis KG ok	220	GL_222 Niet-bebouwde terreinen	GL_222	AST	0,00
83	221000	Constructions	0,00	KW: GL_223 oké	221	GL_223 Gebouwen (met uitsluiting van hun terreinen)	GL_223	AST	0,00
84	221100	Constructions appartenant à l'association ou à la fondation en pleine propriété	0,00	KW: GL_223 oké	221	GL_223 Gebouwen (met uitsluiting van hun terreinen)	GL_223	AST	0,00
85	221200	Autres constructions	0,00	KW: GL_223 oké	221	GL_223 Gebouwen (met uitsluiting van hun terreinen)	GL_223	AST	0,00
86	221900	Batiment: amort.	0,00	KW: GL_223 oké	221	GL_223 Gebouwen (met uitsluiting van hun terreinen)	GL_223	AST	0,00
87	222000	Terrains bâtis	0,00	KW: selon nous GL_220 KG: ok	222	GL_220 Terreinen van gebouwen	GL_220	AST	0,00
88	222100	Terrains bâtis appartenant à l'association ou à la fondation en pleine propriété	0,00	KW: selon nous GL_220 KG: ok	222	GL_220 Terreinen van gebouwen	GL_220	AST	0,00
89	222200	Autres terrains bâtis	0,00	KW: selon nous GL_220 KG: ok	222	GL_220 Terreinen van gebouwen	GL_220	AST	0,00
90	223000	Autres droits réels sur des immeubles	0,00	KW: pouvez-vous expliquer ce que vous imputez dans ce compte ? AAZ : Acquisition du droit d'usufruit d'un immeuble	223	GL_223 Gebouwen (met uitsluiting van hun terreinen)	GL_223	AST	0,00
91	223100	Autres droits réels sur des immeubles appartenant à l'association ou à la fondation en pleine propriété	0,00	KW: pouvez-vous expliquer ce que vous imputez dans ce compte ? AAZ / Acquisition du droit d'usufruit d'un immeuble	223	GL_223 Gebouwen (met uitsluiting van hun terreinen)	GL_223	AST	0,00
92	223200	Autres droits réels sur des immeubles - Autres	0,00	KW: pouvez-vous expliquer ce que vous imputez dans ce compte ? AAZ / Acquisition du droit d'usufruit d'un immeuble	223	GL_223 Gebouwen (met uitsluiting van hun terreinen)	GL_223	AST	0,00
93	230000	Installation	0,00	230-232 moeten wij deze rekening uitsplitsen ? KW: Uitsplitsen: GL_230 installations d'exploitation, GL_231 machines d'exploitation, GL_232 Outillage d'exploitation KG ok	230	GL_230 Installaties voor exploitatie	GL_230	AST	0,00
94	230001	Machines	0,00	230-232 moeten wij deze rekening uitsplitsen ? KW: Uitsplitsen: GL_230 installations d'exploitation, GL_231 machines d'exploitation, GL_232 Outillage d'exploitation KG ok	230	GL_231 Machines voor exploitatie	GL_231	AST	0,00
95	230002	outillage	0,00	230-232 moeten wij deze rekening uitsplitsen ? KW: Uitsplitsen: GL_230 installations d'exploitation, GL_231 machines d'exploitation, GL_232 Outillage d'exploitation KG ok	230	GL_232 Uitrusting voor exploitatie	GL_232	AST	0,00
96	230900	Installations : amort	0,00	230-232 idem KW: Uitsplitsen: GL_230 installations d'exploitation, GL_231 machines d'exploitation, GL_232 Outillage d'exploitation KG ok	230	GL_230 Installaties voor exploitatie	GL_230	AST	0,00
97	230901	Machines : amort	0,00	230-232 idem KW: Uitsplitsen: GL_230 installations d'exploitation, GL_231 machines d'exploitation, GL_232 Outillage d'exploitation KG ok	230	GL_231 Machines voor exploitatie	GL_231	AST	0,00
98	230902	Outillage: amort	0,00	230-232 idem KW: Uitsplitsen: GL_230 installations d'exploitation, GL_231 machines d'exploitation, GL_232 Outillage d'exploitation KG ok	230	GL_232 Uitrusting voor exploitatie	GL_232	AST	0,00
99	240000	Mobilier	388.720,07	KW: GL_244 oké	240	GL_244 Kantoormeubilair, -materieel en - machines	GL_244	AST	388.720,07
100	240900	Mobilier : amort.	-280.534,09	KW: GL_244 oké	240	GL_244 Kantoormeubilair, -materieel en - machines	GL_244	AST	-280.534,09
101	241000	Informatica (hardware)	790.796,41	KW: GL_243 oké	241	GL_243 Informatica- en telematicamaterieel	GL_243	AST	790.796,41



089955CE126547A...

1	A	B	C	D	E	F	G	H	I
		<b>Totaalsaldo:</b>	<b>0,00</b>						
2	<b>Gebruikte grootb.rek.</b>	<b>Omschrijving grootboekrekening</b>	<b>Eindsaldo van de periode</b>	<b>Vraag naar informatie?</b>	<b>Automatisch G/L rekeningnr.</b>	<b>Definitieve G/L account</b>	<b>G/L acct ID</b>	<b>G/L acct type</b>	<b>eBMC eind saldo</b>
102	241900	Informatica (hardware): amort.	-407.004,51	KW: GL_243 oké	241	GL_243 Informatica- en telematicamaterieel	GL_243	AST	-407.004,51
103	242000	Matériel roulant	0,00	KW: GL_240 oké	242	GL_240 Rollend materieel	GL_240	AST	0,00
104	242900	Voitures: amort	0,00	KW: GL_240 oké	242	GL_240 Rollend materieel	GL_240	AST	0,00
105	250000	Location-financement et droits similaires - Terrains et constructions	0,00	KW: GL_250 oké	250	GL_242 Vliegend materieel	GL_242	AST	0,00
106	250900	Location-financement et droits similaires - Terrains et constructions: amort.	0,00	KW: GL_250 oké	250	GL_242 Vliegend materieel	GL_242	AST	0,00
107	251000	Location-financement et droits similaires - Installations, machines et outillage	0,00	KW: GL_252 oké	251	GL_252 Machines en uitrusting voor exploitatie in Leas.AZR	GL_252	AST	0,00
108	251900	Location-financement et droits similaires - Installations, machines et outillage: amort.	0,00	KW: GL_252 oké	251	GL_252 Machines en uitrusting voor exploitatie in Leas.AZR	GL_252	AST	0,00
109	252000	Location-financement et droits similaires - Mobilier et matériel roulant	0,00	KW: GL_253 oké	252	GL_253 Meubilair en materieel in Leas.AZR	GL_253	AST	0,00
110	252900	Location-financement et droits similaires - Mobilier et matériel roulant: amort.	0,00	KW: GL_253 oké	252	GL_253 Meubilair en materieel in Leas.AZR	GL_253	AST	0,00
111	260000	Autres immobilisations corporelles	276.593,93	KW: pouvez-vous expliquer ce que vous imputez dans ce compte ? KG : Des terrains emphyotiques	260	GL_250 Terreinen en gebouwen in Leas.AZR	GL_250	AST	276.593,93
112	260900	Autres immob. Corporelles: amort.	-253.290,57	KW: pouvez-vous expliquer ce que vous imputez dans ce compte ? KG : Des terrains emphyotiques	260	GL_250 Terreinen en gebouwen in Leas.AZR	GL_250	AST	-253.290,57
113	261000	Ouvre d'arts	17.150,50	KW: GL_247 oké	261	GL_247 Kunstwerken voorwerpen, zeldz. materieel en zeldz. Instr.	GL_247	AST	17.150,50
114	268000	Plus values autres immob. Corp.	0,00	KW: pouvez-vous expliquer ce que vous imputez dans ce compte ? KG Plus values sur terrains emphyotiques	268	GL_250 Terreinen en gebouwen in Leas.AZR	GL_250	AST	0,00
115	270000	Immobilisations corporelles en cours et acomptes versés	0,00	KW: pouvez-vous expliquer ce que vous imputez dans ce compte ? AAZ : travaux inachevés mais déjà facturés pour la construction d'un bâtiment d'immeuble KW: Selon nous GL_210 Bâtiments en construction, GL_215 Frais d'agencement et d'aménagement de biens immeubles propres en cours KG : ok 215	270	GL_215 Kosten eigen onroer. goed. aanpas.,herinricht. in uitvoering	GL_215	AST	0,00
116	280000	Participations, actions et parts dans des entreprises liées - Valeur d'acquisition	454.394.774,85	KW: GL_270 oké	000	GL_270 Totale participaties in ingezeten ondernemingen	GL_270	AST	454.394.774,85
117	280000	Participations, actions et parts dans des entreprises liées - Valeur d'acquisition	12.407.908,60	KW: GL_271 oké	000	GL_271 Meerderheidsparticipaties in ingezeten ondernemingen	GL_271	AST	12.407.908,60
118	280000	Participations, actions et parts dans des entreprises liées - Valeur d'acquisition	0,00	KW: GL_272 oké	000	GL_272 Minderheidsparticipaties in ingezeten ondernemingen	GL_272	AST	0,00
119	280000	Participations, actions et parts dans des entreprises liées - Valeur d'acquisition	2.000.000,00	KW: GL_273 oké	000	GL_273 Participaties in niet-ingezeten ondernemingen (behalve 274)	GL_273	AST	2.000.000,00
120	280100	Participations, actions et parts dans des entreprises liées - Montants non appelés	0,00	KW: GL_270 oké	000	GL_270 Totale participaties in ingezeten ondernemingen	GL_270	AST	0,00
121	280100	Participations, actions et parts dans des entreprises liées - Montants non appelés	0,00	KW: GL_271 oké	000	GL_271 Meerderheidsparticipaties in ingezeten ondernemingen	GL_271	AST	0,00
122	280100	Participations, actions et parts dans des entreprises liées - Montants non appelés	0,00	KW: GL_272 oké	000	GL_272 Minderheidsparticipaties in ingezeten ondernemingen	GL_272	AST	0,00
123	280100	Participations, actions et parts dans des entreprises liées - Montants non appelés	0,00	KW: GL_273 oké	000	GL_273 Participaties in niet-ingezeten ondernemingen (behalve 274)	GL_273	AST	0,00
124	280200	Participations, actions et parts dans des entreprises liées - Réductions de valeur	-220.045.292,73	KW: GL_270 oké	000	GL_270 Totale participaties in ingezeten ondernemingen	GL_270	AST	-220.045.292,73
125	280200	Participations, actions et parts dans des entreprises liées - Réductions de valeur	0,00	KW: GL_271 oké	000	GL_271 Meerderheidsparticipaties in ingezeten ondernemingen	GL_271	AST	0,00
126	280200	Participations, actions et parts dans des entreprises liées - Réductions de valeur	0,00	KW: GL_272 oké	000	GL_272 Minderheidsparticipaties in ingezeten ondernemingen	GL_272	AST	0,00
127	280200	Participations, actions et parts dans des entreprises liées - Réductions de valeur	-2.000.000,00	KW: GL_273 oké	000	GL_273 Participaties in niet-ingezeten ondernemingen (behalve 274)	GL_273	AST	-2.000.000,00
128	281000	Créances dans les entreprises liées	0,00	KW: GL_275 oké	281	GL_275 Schuldvorder. die kunnen worden gelijkgest.met deelnemingen	GL_275	AST	0,00
129	281100	Créances dans les entreprises liées - intérêts capitalisés	0,00	KW: GL_275 oké	281	GL_275 Schuldvorder. die kunnen worden gelijkgest.met deelnemingen	GL_275	AST	0,00
130	281900	Créances sur des entreprises liées - Réductions de valeur actées	0,00	KW: GL_275 oké	281	GL_275 Schuldvorder. die kunnen worden gelijkgest.met deelnemingen	GL_275	AST	0,00
133	282000	Participations, actions et parts dans des entreprises avec lesquelles il existe un lien de participation - Valeur d'acquisition	2.806.336.097,19	KW: GL_272 oké	282	GL_272 Minderheidsparticipaties in ingezeten ondernemingen	GL_272	AST	2.806.336.097,19
134	282000	Participations, actions et parts dans des entreprises avec lesquelles il existe un lien de participation - Valeur d'acquisition	64.132.944,44	KW: GL_273 oké	282	GL_273 Participaties in niet-ingezeten ondernemingen (behalve 274)	GL_273	AST	64.132.944,44

	A	B	C	D	E	F	G	H	I
1		<b>Totaalsaldo:</b>	<b>0,00</b>						
2	<b>Gebruikte grootb.rek.</b>	<b>Omschrijving grootboekrekening</b>	<b>Eindsaldo van de periode</b>	<b>Vraag naar informatie?</b>	<b>Automatisch G/L rekeningnr.</b>	<b>Definitieve G/L account</b>	<b>G/L acctnt ID</b>	<b>G/L acctnt type</b>	<b>eBMC eind saldo</b>
137	282100	Participations, actions et parts dans des entreprises avec lesquelles il existe un lien de participation - Montants non appelés	-97.212.513,03	KW: GL_272 oké	282	GL_272 Minderheidsparticipaties in ingezeten ondernemingen	GL_272	AST	-97.212.513,03
138	282100	Participations, actions et parts dans des entreprises avec lesquelles il existe un lien de participation - Montants non appelés	-9.204.889,81	KW: GL_273 oké	282	GL_273 Participaties in niet-ingezeten ondernemingen (behalve 274)	GL_273	AST	-9.204.889,81
139	282900	Participations, actions et parts dans des entreprises avec lesquelles il existe un lien de participation - Réductions de valeur	0,00	KW: GL_270 oké	282	GL_270 Totale participaties in ingezeten ondernemingen	GL_270	AST	0,00
140	282900	Participations, actions et parts dans des entreprises avec lesquelles il existe un lien de participation - Réductions de valeur	0,00	KW: GL_271 oké	282	GL_271 Meerderheidsparticipaties in ingezeten ondernemingen	GL_271	AST	0,00
141	282900	Participations, actions et parts dans des entreprises avec lesquelles il existe un lien de participation - Réductions de valeur	-123.643.948,03	KW: GL_272 oké	282	GL_272 Minderheidsparticipaties in ingezeten ondernemingen	GL_272	AST	-123.643.948,03
142	282900	Participations, actions et parts dans des entreprises avec lesquelles il existe un lien de participation - Réductions de valeur	-24.963.699,92	KW: GL_273 oké	282	GL_273 Participaties in niet-ingezeten ondernemingen (behalve 274)	GL_273	AST	-24.963.699,92
143	283000	Créances sur les entreprises avec lesquelles il existe un lien de participation - Créances en compte	282.928.076,89	KW: GL_275 oké	283	GL_275 Schuldvorder. die kunnen worden gelijkgest.met deelnemingen	GL_275	AST	282.928.076,89
144	283100	Créances sur les entreprises avec lesquelles il existe un lien de participation - Intérêts capitalisés	10.732.542,56	KW: GL_275 oké	283	GL_275 Schuldvorder. die kunnen worden gelijkgest.met deelnemingen	GL_275	AST	10.732.542,56
145	283900	Créances sur les entreprises avec lesquelles il existe un lien de participation - Réductions de valeur actées	-5.803.750,00	KW: GL_275 oké	283	GL_275 Schuldvorder. die kunnen worden gelijkgest.met deelnemingen	GL_275	AST	-5.803.750,00
148	284000	Autres participations, actions et parts - Valeur d'acquisition	1.039.185.804,99	KW: GL_272 oké	284	GL_272 Minderheidsparticipaties in ingezeten ondernemingen	GL_272	AST	1.039.185.804,99
149	284000	Autres participations, actions et parts - Valeur d'acquisition	3.792.301.958,62	KW: GL_273 oké	284	GL_273 Participaties in niet-ingezeten ondernemingen (behalve 274)	GL_273	AST	3.792.301.958,62
152	284100	Autres participations, actions et parts - Montants non appelés	-75.392.876,17	KW: GL_272 oké	284	GL_272 Minderheidsparticipaties in ingezeten ondernemingen	GL_272	AST	-75.392.876,17
153	284100	Autres participations, actions et parts - Montants non appelés	-23.564.450,35	KW: GL_273 oké	284	GL_273 Participaties in niet-ingezeten ondernemingen (behalve 274)	GL_273	AST	-23.564.450,35
156	284900	Autres participations, actions et parts - Réductions de valeur	-227.123.351,48	KW: GL_272 oké	284	GL_272 Minderheidsparticipaties in ingezeten ondernemingen	GL_272	AST	-227.123.351,48
157	284900	Autres participations, actions et parts - Réductions de valeur	-4.957.091,50	KW: GL_273 oké	284	GL_273 Participaties in niet-ingezeten ondernemingen (behalve 274)	GL_273	AST	-4.957.091,50
158	285000	Autres créances - Créances en compte	67.249.843,84	KW: pouvez-vous expliquer ce que vous imputez dans ce compte ? KG: Des emprunts liées aux comptes 284	285	GL_275 Schuldvorder. die kunnen worden gelijkgest.met deelnemingen	GL_275	AST	67.249.843,84
159	285100	Autres créances - Créances en compte - intérêts capitalisés	1.892.139,52	KW: pouvez-vous expliquer ce que vous imputez dans ce compte ? KG :Des emprunts liées aux comptes 284	285	GL_275 Schuldvorder. die kunnen worden gelijkgest.met deelnemingen	GL_275	AST	1.892.139,52
160	285900	Autres immobilisations financières - Créances - Réductions de valeur actées	-6.278.941,00	KW: pouvez-vous expliquer ce que vous imputez dans ce compte ? KG :Des emprunts liées aux comptes 284	285	GL_275 Schuldvorder. die kunnen worden gelijkgest.met deelnemingen	GL_275	AST	-6.278.941,00
161	288000	Autres immobilisations financières - Cautionnements versés en numéraire	1.295,00	KW: GL_288 oké	288	GL_288 Borgtocht,.consign.-> 1 jaar gestort bij niet ARS derden	GL_288	AST	1.295,00
162	288000	Autres immobilisations financières - Cautionnements versés en numéraire	0,00	KW: GL_298 oké	288	GL_298 Borgtocht,.consign..gestort bij ARS derden zelfde Inst.Groep	GL_298	AST	0,00
169	291000	Autres créances à plus d'un an - prêt - capital	12.142.857,14	KW: GL_287 oké	291	GL_287 And. leningen en vorder.> 1 jaar versch.door niet ARS derden	GL_287	AST	12.142.857,14
172	291100	Autres créances à plus d'un an - prêt - intérêts capitalisés	121.154,50	KW: GL_287 oké	291	GL_287 And. leningen en vorder.> 1 jaar versch.door niet ARS derden	GL_287	AST	121.154,50
175	291900	Autres créances à plus d'un an - Réductions de valeur actées	-30.195,43	153a wij hebben de rekening veranderd ( 287) KW: GL_153A oké	291	GL_287 And. leningen en vorder.> 1 jaar versch.door niet ARS derden	GL_287	AST	-30.195,43
178	400000	Créances commerciales à un an au plus - Clients	237.481,74	KW: GL_400 oké	400	GL_400 Vorderingen < 1 jaar- niet ARS derden ingevoel levering G&D	GL_400	AST	237.481,74
179	400000	Créances commerciales à un an au plus - Clients	10.873.135,24	KW: GL_420 oké	400	GL_420 Vordering. < 1 jaar Lev G&D ARS derd. -zelfde Instit. Groep	GL_420	AST	10.873.135,24
181	400100	Deb. Fournisseurs	30.314,81	KW: GL_400 oké	400	GL_400 Vorderingen < 1 jaar- niet ARS derden ingevoel levering G&D	GL_400	AST	30.314,81

	A	B	C	D	E	F	G	H	I
1		<b>Totaalsaldo:</b>	<b>0,00</b>						
2	<b>Gebruikte grootb.rek.</b>	<b>Omschrijving grootboekrekening</b>	<b>Eindsaldo van de periode</b>	<b>Vraag naar informatie?</b>	<b>Automatisch G/L rekeningnr.</b>	<b>Definitieve G/L account</b>	<b>G/L acct ID</b>	<b>G/L acct type</b>	<b>eBMC eind saldo</b>
				KW: selon nous 408 ou 422 ou 423 en fonction de la catégorie du tiers AAZ-> NO Ok. Provison de notes de crédit de fournisseurs pour B&S à recevoir et comptabilisées " droit constaté " Si non PCG => 440 KW: Nous confirmons GL_408. Il 's agit d'une réduction commerciale à la suite de l'achat des B&S à des tiers pour laquelle aucune note de crédit n'a pas encore été reçu. Donc il 's agit d'une créance : 408 si le tiers est non soumis au PCG => OK	404	GL_408 Andere vorderingen < 1 jaar op niet ARS onderworpen derden	GL_408	AST	4.276,82
188	404100	Notes credits a recevoir	4.276,82						
196	412000	Impôts et précomptes à récupérer	31.311.733,56	422 Is dit interco of niet ? KW: GL_422 oké	000	GL_422 Fiscale vorderingen <1 jaar -ARS derd. - zelfde Inst. Groep	GL_422	AST	31.311.733,56
200	416000	Autres créances à un an au plus - Prêt court terme	2.990.550,00	KW: GL_417 oké	416	GL_417 And.leningen & vordering.> 1 jaar - d.niet ARS, verv.12 md.	GL_417	AST	2.990.550,00
203	416001	Autres créances à un an au plus - Intérêts	9.570.600,60	KW: GL_417 oké	416	GL_417 And.leningen & vordering.> 1 jaar - d.niet ARS, verv.12 md.	GL_417	AST	9.570.600,60
209	416100	Compte courant - Etat	1.839.350,54	KW: pouvez-vous spécifier ce que vous imputez dans ce compte ? AAZ : cash que nous avançons à l'Etat pour préfinancer les dossiers en missions déléguée	416	GL_420 Vordering. < 1 jaar Lev G&D ARS derd. -zelfde Instit. Groep	GL_420	AST	1.839.350,54
210	416101	Compte courant - Autres	7.437.851,18	KW: pouvez-vous spécifier ce que vous imputez dans ce compte ? AAZ : cash avancé pour compte d'autres sociétés et ou filiales (en liquidation) => non PCG	416	GL_408 Andere vorderingen < 1 jaar op niet ARS onderworpen derden	GL_408	AST	7.437.851,18
220	419000	Montants divers-depr.	-19.044,14	153B wij hebben de rekening aangepast ( 408) KW: GL_153B oké	419	GL_153B WV inzake leningen en andere vorderingen > 1 jaar verv 12m	GL_153B	LEQ	19.044,14
221	419100	Montants divers-depr.	-200.581,95	159 ( wij hebben de rekening aangepast) KW: GL_159 oké	419	GL_159 WV inzake andere vorderingen op ten hoogste één jaar	GL_159	LEQ	200.581,95
232	440000	Fournisseurs à un an au plus	-2.876.441,58	KW: GL_440 oké	440	GL_440 Schulden <1 jaar Aankoop G&D bij niet ARS onderworpen derden	GL_440	LEQ	2.876.441,58
233	440000	Fournisseurs à un an au plus	-537.557,28	KW: GL_440 oké => 460 si tiers PCG	440	GL_460 Schulden < 1 jaar Aank.G&D ARS derd. -zelfde Instit. Groep	GL_460	LEQ	537.557,28
241	444000	Factures à recevoir	-415.322,04	KW: GL_440 oké	444	GL_440 Schulden <1 jaar Aankoop G&D bij niet ARS onderworpen derden	GL_440	LEQ	415.322,04
256	451100	TVA à payer - Compte-Courant	-554.652,14	462 Interco of niet? KW: selon nous GL_443 KG: ok	000	GL_443 Eigen fisc.schulden - RV-OV & andere eigen fisc.schulden	GL_443	LEQ	554.652,14
262	453000	Précomptes retenus	52,85	KW: GL_442 oké	000	GL_422 Fiscale vorderingen <1 jaar -ARS derd. - zelfde Inst. Groep	GL_422	AST	52,85
263	454000	Dettes salariales et sociales - Office National de Sécurité Sociale	-20.607,90	KW: GL_444 oké	000	GL_444 Schulden inzake bezoldigingen van het personeel	GL_444	LEQ	20.607,90
264	454100	Cotisation spéciale sécurité sociale	0,00	KW: GL_444 oké	000	GL_444 Schulden inzake bezoldigingen van het personeel	GL_444	LEQ	0,00
265	455000	Dettes salariales et sociales - Rémunérations	-40,42	KW: GL_444 oké	455	GL_444 Schulden inzake bezoldigingen van het personeel	GL_444	LEQ	40,42
266	456000	Dettes salariales et sociales - Pécules de vacances	-580.013,25	KW: GL_444 oké	000	GL_444 Schulden inzake bezoldigingen van het personeel	GL_444	LEQ	580.013,25
271	471000	Dividendes de l'exercice	-134.488.384,73	KW: GL_462 oké	471	GL_462 Fiscale schulden <1 jaar -ARS derd. - zelfde Inst. Groep	GL_462	LEQ	134.488.384,73
277	481000	Dettes diverses à un an au plus - Subsidies à rembourser	-1.500,00	KW: GL_457 oké	481	GL_457 Andere lening. & schulden>1 jaar tov niet ARS derd.- verv 12m	GL_457	LEQ	1.500,00
283	489000	Dettes diverses à un an au plus - autres dettes	-1.673,39	KW: GL_457 oké	000	GL_457 Andere lening. & schulden>1 jaar tov niet ARS derd.- verv 12m	GL_457	LEQ	1.673,39
287	489101	Compte courant - Autres	-2.570.672,25	KW: pouvez-vous spécifier ce que vous imputez dans ce compte ? AAZ : cash détenu pour compte d'autres sociétés et ou filiales (en liquidation)	000	GL_467 Schuld.op len.& voorsch.Thes.<1 jaar-d.ARS andere Inst. Gr.	GL_467	LEQ	2.570.672,25
288	490000	Charges à reporter	417.163,58	KW: si autres que financières ok	000	GL_485 Over te dragen niet-financiële kosten	GL_485	AST	417.163,58
289	491000	Produits acquis - autres	2.776.811,66	KW: si autres que financières ok	491	GL_486 Gelopen maar niet vervallen niet-financiële opbrengsten	GL_486	AST	2.776.811,66
290	491100	Produits acquis - Pro rata d'intérêts	5.947.798,44	KW: GL_482 oké	491	GL_482 Gelopen maar niet vervallen financiële opbrengsten	GL_482	AST	5.947.798,44
291	492000	Charges à imputer	-1.993.073,76	KW: si autres que financières ok	492	GL_495 Gelopen maar niet vervallen niet-financiële kosten	GL_495	LEQ	1.993.073,76

	A	B	C	D	E	F	G	H	I
1		<b>Totaalsaldo:</b>	<b>0,00</b>						
2	<b>Gebruikte grootb.rek.</b>	<b>Omschrijving grootboekrekening</b>	<b>Eindsaldo van de periode</b>	<b>Vraag naar informatie?</b>	<b>Automatisch G/L rekeningnr.</b>	<b>Definitieve G/L account</b>	<b>G/L acctnt ID</b>	<b>G/L acctnt type</b>	<b>eBMC eind saldo</b>
294	510000	Actions, parts et placements de trésorerie autres que placements à revenu fixe - Valeur d'acquisition	1.119.555,01	KW: (non) résidentes (non) cotées sur un marché? KG: les 2 sont possibles KW: GL_540 Actions et parts d'entreprises résidentes cotées sur un marché GL_541 Actions et parts d'entreprises non résidentes cotées sur un marché GL_542 Actions et parts d'entreprises résidentes non cotées sur un marché GL_543 Actions et parts d'entreprises non résidentes non cotées sur un marché GL_545 Parts d'organismes de placement collectif GL_547 Parts de coopératives GL_548 Certificats fonciers => AAZ OK LE SPLIT SERA FAIT en 540 et 541	000	GL_541 Genoteerde aandelen& deelbew. in niet-ingez.ondernem.(MANIO)	GL_541	AST	1.119.555,01
297	519000	Actions, parts et placements de trésorerie autres que placements à revenu fixe - Réductions de valeur actées	-447.052,81	KW: (non) résidentes (non) cotées sur un marché? KG: les 2 sont possibles KW: GL_540 Actions et parts d'entreprises résidentes cotées sur un marché GL_541 Actions et parts d'entreprises non résidentes cotées sur un marché GL_542 Actions et parts d'entreprises résidentes non cotées sur un marché GL_543 Actions et parts d'entreprises non résidentes non cotées sur un marché GL_545 Parts d'organismes de placement collectif GL_547 Parts de coopératives GL_548 Certificats fonciers => ok le split sera fait on a 540/541 des cotées résidents et non-résidents	000	GL_541 Genoteerde aandelen& deelbew. in niet-ingez.ondernem.(MANIO)	GL_541	AST	-447.052,81
298	520000	Titres à revenu fixe - Valeur d'acquisition - OLO's	476.213,20	KW: OLOS à plus d'un an d'échéance échéant dans les douze mois à venir (passifs) en EUROS? Selon nous GL_511 KG: NON ok Olo' bonds zero coupon => Long terme	000	GL_280A Effecten Openb.leningen > 1 jaar uitgeg. Fed. Overh.en AOI's	GL_280A	AST	476.213,20
302	532000	Dépôts à terme d'un mois au plus	1.725.000.000,00	KW: GL_565 oké	532	GL_560 Bankrekeningen op ten hoogste één jaar bij de N.B.B.	GL_560	AST	1.725.000.000,00
306	550000	BNP STATER FPIM EUR BE04 0014 0474 7431	37.434,21	KW: GL_552 oké	550	GL_552 Zichtrekeningen in EUR bij andere ingez. Kredietinstellingen	GL_552	AST	37.434,21
309	550003	BNP SFPI EUR BE65 2100 0481 5696	120.107,46	KW: GL_552 oké	550	GL_552 Zichtrekeningen in EUR bij andere ingez. Kredietinstellingen	GL_552	AST	120.107,46
312	550006	BNP SFPI USD BE65 2100 0481 5696	45.528,13	KW: GL_554 oké	550	GL_554 Zichtrekeningen in vr. valuta bij ingez.Kredietinstellingen	GL_554	AST	45.528,13
315	550009	BNP SS SFPI EUR BE86 5089 1519 0150	22.982,42	KW: GL_552 oké	550	GL_552 Zichtrekeningen in EUR bij andere ingez. Kredietinstellingen	GL_552	AST	22.982,42
318	550012	BPOST SFPI EUR BE91 6790 0203 4976	145.495.083,63	KW: GL_551 oké	550	GL_551 Postrekeningen	GL_551	AST	145.495.083,63
319	550013	BPOST SFPI EUR BE91 6790 0203 4976 - Recettes en suspens	7.439.722,22	KW: GL_551 oké	550	GL_551 Postrekeningen	GL_551	AST	7.439.722,22
321	550015	BELFIUS SFPI EUR BE67 0910 1278 0787	2.220,68	KW: GL_552 oké	550	GL_552 Zichtrekeningen in EUR bij andere ingez. Kredietinstellingen	GL_552	AST	2.220,68
324	550018	ING SFPI EUR BE03 3630 3474 0184	2.197,30	KW: GL_552 oké	550	GL_552 Zichtrekeningen in EUR bij andere ingez. Kredietinstellingen	GL_552	AST	2.197,30
330	550024	KBC SFPI EUR BE80 4354 5039 0177	12.783,47	KW: GL_552 oké	550	GL_552 Zichtrekeningen in EUR bij andere ingez. Kredietinstellingen	GL_552	AST	12.783,47
333	550027	SPDB CHINE SFPI CNY NRA91050155410000015	12.053.240,99	KW: GL_555 oké	550	GL_555 Zichtrekeningen in vr.valuta- niet-ingez.Kredietinstellingen	GL_555	AST	12.053.240,99
336	550030	BNP BRESIL SFPI BRL 17.500.924/0001-50	47.430,80	KW: GL_555 oké	550	GL_555 Zichtrekeningen in vr.valuta- niet-ingez.Kredietinstellingen	GL_555	AST	47.430,80
337	550031	BNP BRESIL SFPI BRL 17.500.924/0001-50 - Recettes en suspense	2.490.392,01	KW: GL_555 oké	550	GL_555 Zichtrekeningen in vr.valuta- niet-ingez.Kredietinstellingen	GL_555	AST	2.490.392,01
341	570001	Cash EUR	188,23	KW: GL_556 oké	000	GL_556 Kassen met contanten en gelijkaardige activa	GL_556	AST	188,23
347	570007	Cash CNY	190,67	KW: GL_556 oké	000	GL_556 Kassen met contanten en gelijkaardige activa	GL_556	AST	190,67
350	570010	Cash BRL	424,67	KW: GL_556 oké	000	GL_556 Kassen met contanten en gelijkaardige activa	GL_556	AST	424,67
353	570013	Cash HKD	16,22	KW: GL_556 oké	000	GL_556 Kassen met contanten en gelijkaardige activa	GL_556	AST	16,22
365	610001	Location de matériel	594.751,74	KW: pouvez-vous spécifier la nature de la location? KG: location locaux ,bureaux KW: GL_612 oké	610	GL_612 Courante kosten voor lokalen (uitgezonderd energiekosten)	GL_612	EXP	594.751,74
366	610002	Location de voitures	249.105,46	KW: GL_616 oké	610	GL_616 Specif.cour.werkingskost.and.materieel d. kantoor of IT mat.	GL_616	EXP	249.105,46
367	611001	Entretien et réparations locaux	165.051,96	KW: Frais courants de réparation et d'entretien de locaux: GL_612 Frais de réparation et d'entretien du mobilier et du matériel de bureau: GL_613 Frais de réparation et de maintenance du matériel informatique et télématique: GL_615 KG: ok AAZ => uniquement locaux => 612	611	GL_612 Courante kosten voor lokalen (uitgezonderd energiekosten)	GL_612	EXP	165.051,96

089955CE126547A...

	A	B	C	D	E	F	G	H	I
1		<b>Totaalsaldo:</b>	<b>0,00</b>						
2	<b>Gebruikte grootb.rek.</b>	<b>Omschrijving grootboekrekening</b>	<b>Eindsaldo van de periode</b>	<b>Vraag naar informatie?</b>	<b>Automatisch G/L rekeningnr.</b>	<b>Definitieve G/L account</b>	<b>G/L acct ID</b>	<b>G/L acct type</b>	<b>eBMC eind saldo</b>
368	611002	Entretien et réparations mobilier et matériel du bureau	547,00	KW: Frais courants de réparation et d'entretien de locaux: GL_612 Frais de réparation et d'entretien du mobilier et du matériel de bureau: GL_613 Frais de réparation et de maintenance du matériel informatique et télématique: GL_615 KG: ok => AAZ uniquement mobilier de bureau => 613	611	GL_613 Courante kantoorkosten en financiële administratieve kosten	GL_613	EXP	547,00
369	611003	Entretien voitures	36.742,55	KW: GL_616 oké	611	GL_616 Specif.cour.werkingskost.and.materieel d. kantoor of IT mat.	GL_616	EXP	36.742,55
370	612000	Électricité, gaz	62.896,29	KW: électricité: GL_614, gaz: GL_614, l'eau : GL_612 KG: ok	612	GL_614 Energieverbruik	GL_614	EXP	62.896,29
371	612001	Telephone, fax, TV	20.589,76	KW: Selon nous GL_613 KG: ok	612	GL_613 Courante kantoorkosten en financiële administratieve kosten	GL_613	EXP	20.589,76
372	612002	GSM	21.418,17	KW: GL_613 oké	612	GL_613 Courante kantoorkosten en financière administratieve kosten	GL_613	EXP	21.418,17
373	612003	Poste	1.405,72	KW: GL_613 oké	612	GL_613 Courante kantoorkosten en financière administratieve kosten	GL_613	EXP	1.405,72
374	612004	Abonnements	102.395,31	KW: pouvez-vous spécifier la nature des abonnements? AAZ : livres et presses KW: GL_613 oké	612	GL_613 Courante kantoorkosten en financière administratieve kosten	GL_613	EXP	102.395,31
375	612005	Informatica et software	321.622,38	KW: GL_615 oké	612	GL_615 Specifieke courante kosten - informatica-en telematicabeheer	GL_615	EXP	321.622,38
376	612006	meubles bureau	7.263,85	KW: Selon nous GL_612 KG: ok	612	GL_612 Courante kosten voor lokalen (uitgezonderd energiekosten)	GL_612	EXP	7.263,85
377	612007	photocopies	10.647,10	KW: GL_613 oké	612	GL_613 Courante kantoorkosten en financière administratieve kosten	GL_613	EXP	10.647,10
378	612008	Carburant vehicules	67.157,44	KW: selon nous GL_614 KG auto's leasing personeel KW: carburant GL_614(S/6), si seulement les voitures en leasing GL_616 KG : ok 616	612	GL_616 Specif.cour.werkingskost.and.materieel d. kantoor of IT mat.	GL_616	EXP	67.157,44
379	612009	Cafeteria	15.017,50	KW: seulement pour le personnel? AAZ : oui KW: GL_613 oké	612	GL_613 Courante kantoorkosten en financière administratieve kosten	GL_613	EXP	15.017,50
380	612010	Eau	1.592,65	nouveau compte pour Eau	612	GL_612 Courante kosten voor lokalen (uitgezonderd energiekosten)	GL_612	EXP	1.592,65
381	613001	Assurance incendie	1.043,31	KW: GL_612 oké	613	GL_612 Courante kosten voor lokalen (uitgezonderd energiekosten)	GL_612	EXP	1.043,31
382	613002	Assurance automobile	7.599,27	KW: GL_616 oké	613	GL_616 Specif.cour.werkingskost.and.materieel d. kantoor of IT mat.	GL_616	EXP	7.599,27
383	613003	Secrétariat social	0,00	KW: GL_610 oké	613	GL_610 Erelonen, vergoeding.vr diensten en terugbetaling loonkosten	GL_610	EXP	0,00
384	614000	Frais de transport	461,95	KW: la question est de savoir à qui vous versez le montant de l'intervention dans le coût de transport à et du lieu de travail : • Versement sur le compte bancaire du membre du personnel GL_621 • Versement à un tiers GL_622 (SNCB...) Si remboursement de frais de déplacement ou frais de transport dans le cadre de séjour: GL_611 KG: uniquement remboursement de frais et frais de transport dans le cadre de séjour 611	614	GL_611 Terugbet.onkosten, onkostenverg.en allerhande beheerskosten	GL_611	EXP	461,95
385	614001	Taxi	1.906,68	KW: Si remboursement de frais de déplacement ou frais de transport dans le cadre de séjour: GL_611 oké : AAZ : oui uniquement remboursement de frais => 611	614	GL_611 Terugbet.onkosten, onkostenverg.en allerhande beheerskosten	GL_611	EXP	1.906,68
386	614002	Parking	3.341,03	KW: Si remboursement de frais de déplacement ou frais de transport dans le cadre de séjour: GL_611 oké : AAZ : oui uniquement remboursement de frais => 611	614	GL_611 Terugbet.onkosten, onkostenverg.en allerhande beheerskosten	GL_611	EXP	3.341,03
387	614003	Tram, train, métro	1.707,12	KW: la question est de savoir à qui vous versez le montant de l'intervention dans le coût de transport à et du lieu de travail : • Versement sur le compte bancaire du membre du personnel GL_621 • Versement à un tiers GL_622 (SNCB...) Si remboursement de frais de déplacement ou frais de transport dans le cadre de séjour: GL_611 KG: uniquement remboursement de frais de déplacement ou frais de transport dans le cadre de séjour 611	614	GL_611 Terugbet.onkosten, onkostenverg.en allerhande beheerskosten	GL_611	EXP	1.707,12
388	614004	Voyages d'affaires à l'étranger	77.163,99	KW: GL_611 oké	614	GL_611 Terugbet.onkosten, onkostenverg.en allerhande beheerskosten	GL_611	EXP	77.163,99
389	614005	Restaurant	52.632,17	KW: GL_611 oké	614	GL_611 Terugbet.onkosten, onkostenverg.en allerhande beheerskosten	GL_611	EXP	52.632,17
390	615001	Honoraires avocats	7.090.327,81	KW: GL_610 oké	615	GL_610 Erelonen, vergoeding.vr diensten en terugbetaling loonkosten	GL_610	EXP	7.090.327,81
391	615002	Honoraires notaires	0,00	KW: GL_610 oké	615	GL_610 Erelonen, vergoeding.vr diensten en terugbetaling loonkosten	GL_610	EXP	0,00
392	615003	Services de conseil	6.418.294,65	KW: GL_610 oké	615	GL_610 Erelonen, vergoeding.vr diensten en terugbetaling loonkosten	GL_610	EXP	6.418.294,65
393	615004	Auditeur interne	42.677,31	KW: GL_610 oké	615	GL_610 Erelonen, vergoeding.vr diensten en terugbetaling loonkosten	GL_610	EXP	42.677,31


	A	B	C	D	E	F	G	H	I
1		<b>Totaalsaldo:</b>	<b>0,00</b>						
2	<b>Gebruikte grootb.rek.</b>	<b>Omschrijving grootboekrekening</b>	<b>Eindsaldo van de periode</b>	<b>Vraag naar informatie?</b>	<b>Automatisch G/L rekeningnr.</b>	<b>Definitieve G/L account</b>	<b>G/L acct ID</b>	<b>G/L acct type</b>	<b>eBMC eind saldo</b>
394	615005	Commissaire	45.103,77	KW: GL 610 oké	615	GL_610 Erelonen, vergoeding.vr diensten en terugbetaling loonkosten	GL_610	EXP	45.103,77
395	615006	Commissaire gouvernement	33.816,85	KW: GL 610 oké	615	GL_610 Erelonen, vergoeding.vr diensten en terugbetaling loonkosten	GL_610	EXP	33.816,85
396	615007	Legislations signatures	83,00	KW: GL 610 oké	615	GL_610 Erelonen, vergoeding.vr diensten en terugbetaling loonkosten	GL_610	EXP	83,00
397	615008	formations conferences	13.768,74	KW: GL 610 oké	615	GL_610 Erelonen, vergoeding.vr diensten en terugbetaling loonkosten	GL_610	EXP	13.768,74
398	615009	Gestion batiment	2.672,80	KW: GL 610 oké	615	GL_610 Erelonen, vergoeding.vr diensten en terugbetaling loonkosten	GL_610	EXP	2.672,80
399	615010	Traduction	43.532,81	KW: GL 610 oké	615	GL_610 Erelonen, vergoeding.vr diensten en terugbetaling loonkosten	GL_610	EXP	43.532,81
400	615011	Cotisations	60.311,02	KW: GL 610 oké	615	GL_610 Erelonen, vergoeding.vr diensten en terugbetaling loonkosten	GL_610	EXP	60.311,02
401	615012	representations	1.136,90	KW: GL 611 oké	615	GL_611 Terugbet.onkosten, onkostenverg.en allerhande beheerskosten	GL_611	EXP	1.136,90
			20.263,83	KW: pouvez-vous spécifier ce que vous imputez dans ce compte ? AAZ : frais pour coût d'achat de cheque repas, secrétariat social.. KW: GL 611 oké	615	GL_610 Erelonen, vergoeding.vr diensten en terugbetaling loonkosten	GL_610	EXP	20.263,83
402	615013	Frais admin							
403	615014	Gestion dossier Deb. Dub.	1.266.928,56	KW: GL 610 oké	615	GL_610 Erelonen, vergoeding.vr diensten en terugbetaling loonkosten	GL_610	EXP	1.266.928,56
			1.112,30	KW: pouvez-vous spécifier ce que vous imputez dans ce compte ? KG: Publications MB / NBB KW: GL 613 oké	616	GL_613 Courante kantoorkosten en financiële administratieve kosten	GL_613	EXP	1.112,30
404	616000	Publicaties							
405	616001	Foires et expositions	8.533,80	KW: GL 611 oké	616	GL_611 Terugbet.onkosten, onkostenverg.en allerhande beheerskosten	GL_611	EXP	8.533,80
			956,20	KW: GL 611 : si ponctuel GL_622 : si collectif et récurrent KG: uniquement cadeaux clients => 611	616	GL_611 Terugbet.onkosten, onkostenverg.en allerhande beheerskosten	GL_611	EXP	956,20
406	616002	Cadeaux							
			3.042,67	KW: GL 611 : si ponctuel GL_622 : si collectif et récurrent KG: cadeau ponctuel => 611	616	GL_611 Terugbet.onkosten, onkostenverg.en allerhande beheerskosten	GL_611	EXP	3.042,67
407	616003	Cadeaux employees							
408	616004	Receptions	17.672,34	KW: GL 611 oké	616	GL_611 Terugbet.onkosten, onkostenverg.en allerhande beheerskosten	GL_611	EXP	17.672,34
			127.842,42	KW: qui sont les tiers ? AAZ : ASBL et fondation : Fondation Roi Boudin - Solvay - Solifin - BOZAR - KU LEUVEN - EUROPALIA - KICK Cancer - Belchem - FAIM	616	GL_611 Terugbet.onkosten, onkostenverg.en allerhande beheerskosten	GL_611	EXP	127.842,42
409	616005	Mécénat							
410	616006	Réputation et engagement externe	221.000,00	KW: Selon nous GL 611 KG : ok KW: GL 611 oké	616	GL_610 Erelonen, vergoeding.vr diensten en terugbetaling loonkosten	GL_610	EXP	221.000,00
			64.142,10	KW: GL 610 oké	617	GL_610 Erelonen, vergoeding.vr diensten en terugbetaling loonkosten	GL_610	EXP	64.142,10
411	617000	Frais de personnel intérimaire et de personnes mises à la disposition de l'entreprise							
		Rémunérations des administrateurs, gérants et associés actifs qui ne sont pas attribuées en vertu d'un contrat de travail	408.916,82	KW: GL 610 oké	618	GL_610 Erelonen, vergoeding.vr diensten en terugbetaling loonkosten	GL_610	EXP	408.916,82
412	618000								
413	618001	Ass. Rev gar. Administrateurs	95.048,28	KW: GL 610 oké	618	GL_610 Erelonen, vergoeding.vr diensten en terugbetaling loonkosten	GL_610	EXP	95.048,28
415	618003	Ass. RC dirigeants	90.614,21	KW: GL 610 oké	618	GL_610 Erelonen, vergoeding.vr diensten en terugbetaling loonkosten	GL_610	EXP	90.614,21
416	618004	Assurance maladie admin.	5.551,04	KW: GL 610 oké	618	GL_610 Erelonen, vergoeding.vr diensten en terugbetaling loonkosten	GL_610	EXP	5.551,04
417	618100	Jetons	32.600,00	KW: GL 610 oké	618	GL_610 Erelonen, vergoeding.vr diensten en terugbetaling loonkosten	GL_610	EXP	32.600,00
419	618300	Cotisations sociales	22.520,68	KW: GL 610 oké	618	GL_610 Erelonen, vergoeding.vr diensten en terugbetaling loonkosten	GL_610	EXP	22.520,68
		Rémunérations et avantages sociaux directs - Employés	3.247.415,48	KW: GL 621 oké	000	GL_621 Salarissen, weddes en andere bezoldigingen van het personeel	GL_621	EXP	3.247.415,48
422	620001								
424	620003	Indemnite rupture	10.040,99	KW: GL 621 oké	000	GL_621 Salarissen, weddes en andere bezoldigingen van het personeel	GL_621	EXP	10.040,99
427	620006	13ième mois	278.213,60	KW: GL 621 oké	000	GL_621 Salarissen, weddes en andere bezoldigingen van het personeel	GL_621	EXP	278.213,60
428	620007	Indemnite de congé	226.312,41	KW: GL 621 oké	000	GL_621 Salarissen, weddes en andere bezoldigingen van het personeel	GL_621	EXP	226.312,41
429	620008	EUR vacances	227.500,00	KW: GL 621 oké	000	GL_621 Salarissen, weddes en andere bezoldigingen van het personeel	GL_621	EXP	227.500,00
			21.000,00	KW: GL 611 : si ponctuel GL_622 : si collectif et récurrent KG: collectif et annuel 622	000	GL_622 Bezoldigingen in natura van het personeel	GL_622	EXP	21.000,00
432	620101	Cheques de cadeaux							
433	620102	Cheques repas	44.168,72	KW: GL 622 oké	000	GL_622 Bezoldigingen in natura van het personeel	GL_622	EXP	44.168,72
434	620103	ecocheques	7.218,00	KW: GL 622 oké	000	GL_622 Bezoldigingen in natura van het personeel	GL_622	EXP	7.218,00
435	620104	ATN voiture - Dt	58.783,25	KW: GL 622 oké	000	GL_622 Bezoldigingen in natura van het personeel	GL_622	EXP	58.783,25
436	620105	ATN voiture - Ct	-58.783,25	KW: GL 622 oké	000	GL_622 Bezoldigingen in natura van het personeel	GL_622	EXP	-58.783,25
437	620106	ATN GSM/abo - Dt	2.649,61	KW: GL 622 oké	000	GL_622 Bezoldigingen in natura van het personeel	GL_622	EXP	2.649,61
438	620107	ATN GSM/abo - Ct	-2.649,61	KW: GL 622 oké	000	GL_622 Bezoldigingen in natura van het personeel	GL_622	EXP	-2.649,61
441	620110	ATN PC-IPAD-Tablet - Ct	4.670,86	KW: GL 622 oké	000	GL_622 Bezoldigingen in natura van het personeel	GL_622	EXP	4.670,86
442	620111	ATN PC-IPAD-Tablet - Dt	-4.670,86	KW: GL 622 oké	000	GL_622 Bezoldigingen in natura van het personeel	GL_622	EXP	-4.670,86
443	621000	Cotisations patronales d'assurances sociales	1.017.752,71	KW: GL 623 oké	621	GL_623 Sociale werkgeversbijdrag.aan Instelling.Sociale Zekerheid	GL_623	EXP	1.017.752,71
			12.033,11	KW: GL 623 oké	622	GL_623 Sociale werkgeversbijdrag.aan Instelling.Sociale Zekerheid	GL_623	EXP	12.033,11
444	622000	Primes patronales pour assurances extralégales							
			4.133,62	KW: que couvre cette assurance ? KG: assurance civil entreprise KW: GL 610 oké	623	GL_610 Erelonen, vergoeding.vr diensten en terugbetaling loonkosten	GL_610	EXP	4.133,62
446	623001	Assurance RC							

	A	B	C	D	E	F	G	H	I
1		<b>Totaalsaldo:</b>	<b>0,00</b>						
2	<b>Gebruikte grootb.rek.</b>	<b>Omschrijving grootboekrekening</b>	<b>Eindsaldo van de periode</b>	<b>Vraag naar informatie?</b>	<b>Automatisch G/L rekeningsnr.</b>	<b>Definitieve G/L account</b>	<b>G/L acct ID</b>	<b>G/L acct type</b>	<b>eBMC eind saldo</b>
447	623002	Ass groupe employes	1.025.067,46	KW: selon nous GL_624 => AAZ : PAS OK Assurance salaire garanti/assurance individuelle : l'ONSS sur les primes sont repris dans le compte 622 000 => donc bien dans le compte 622 KW: à qui versez vous les primes? KG aux institut assurances (AXA) KW: selon nous 622 : assurance hospitalisation 623 : primes versées à des organismes de sécurité sociale 624 : primes versées à des entités autres que des organismes de sécurité sociale	623	GL_622 Bezoldigingen in natura van het personeel	GL_622	EXP	1.025.067,46
448	623003	Assurance medicale	76.010,20	KW: quel type d'assurance ? à qui versez-vous les primes ? selon nous 622 : assurance hospitalisation 623 : primes versées à des organismes de sécurité sociale 624 : primes versées à des entités autres que des organismes de sécurité sociale AAZ : ok assurance hospitalisation	623	GL_622 Bezoldigingen in natura van het personeel	GL_622	EXP	76.010,20
452	623007	Intervent frais deplacement	8.104,00	KW: Si remboursement de frais de déplacement ou frais de transport dans le cadre de séjour: GL_611 KG non 621 AAZ : frais de déplacement domicile-bureau => GL 621	623	GL_621 Salarissen, weddes en andere bezoldigingen van het personeel	GL_621	EXP	8.104,00
453	623008	Remboursement frais budget Mobilité: Subvention	76.218,01	KW: pouvez-vous spécifier ce que vous imputez dans ce compte ? AAZ : compte par défaut dans le nouveau système ne sera pas utilisé	623	GL_622 Bezoldigingen in natura van het personeel	GL_622	EXP	76.218,01
454	623009	Frais de formation personnel	42.329,84	KW: Formation ICT: GL_615, les autres formations: GL_611 : AAZ autres formations => GL 611	623	GL_611 Terugbet.onkosten, onkostenverg.en allerhande beheerskosten	GL_611	EXP	42.329,84
455	623010	Service medical	1.777,86	KW: GL_611 oké	623	GL_611 Terugbet.onkosten, onkostenverg.en allerhande beheerskosten	GL_611	EXP	1.777,86
456	623011	Dot Prov. Pecule vacances	593.602,20	KW: GL_621 oké	623	GL_621 Salarissen, weddes en andere bezoldigingen van het personeel	GL_621	EXP	593.602,20
457	623012	Util et rep prov. Pec vacances	-476.433,30	KW: GL_621 oké	623	GL_621 Salarissen, weddes en andere bezoldigingen van het personeel	GL_621	EXP	-476.433,30
459	623014	Fete personnel	22.634,38	KW: GL_622 oké	623	GL_622 Bezoldigingen in natura van het personeel	GL_622	EXP	22.634,38
465	630202	Dotations aux amortissements sur immobilisations corporelles - mobiliers et matériels autres	152.012,93	KW: GL_635 oké	630	GL_635 Afschr.and.meubilair &materieel d. vr exploitat.en leasing	GL_635	EXP	152.012,93
470	632000	Réductions de valeur sur créances commerciales à un an au plus - Dotations	59.152,30	KW: GL_697 oké	632	GL_697 Waardeverminderingen op activa (positieve wijzigingen)	GL_697	EXP	59.152,30
471	632100	Réductions de valeur sur créances commerciales à un an au plus - Reprises	-1.393,69	KW: Selon nous GL_797 KG: ok	632	GL_797 Waardeverminderingen op activa (negatieve wijzigingen)	GL_797	INC	1.393,69
478	640000	Impôts et taxes relatifs à l'exploitation	7.828.051,75	KW: GL_619 oké	640	GL_619 Onroerende voorheffingen en allerhande taksen	GL_619	EXP	7.828.051,75
479	640001	Impot regionaux	6.423,31	KW: GL_619 oké	640	GL_619 Onroerende voorheffingen en allerhande taksen	GL_619	EXP	6.423,31
481	640003	Precompte immobilier	45.453,95	KW: GL_619 oké	640	GL_619 Onroerende voorheffingen en allerhande taksen	GL_619	EXP	45.453,95
491	650000	Intérêts, commissions et frais afférents aux dettes	53.251,62	KW: GL_650 oké	650	GL_654 Gel.inter. - borgtochten...& allerh.fin.kost.tov-niet ARS d.	GL_654	EXP	53.251,62
493	650001	Interets sur emprunt	1.304.824,67	KW: GL_650 oké	650	GL_650 Gel.inter.-openb.lening.uitgegev.&n.ARS priv.lening.> 1 jaar	GL_650	EXP	1.304.824,67
494	650002	interets locat. Voitures	23.882,00	KW: GL_654 oké	650	GL_654 Gel.inter. - borgtochten...& allerh.fin.kost.tov-niet ARS d.	GL_654	EXP	23.882,00
496	650003	Interets dettes autres	10.418.331,28	KW: GL_653 oké	650	GL_653 Gelopende interesten- private leningen bij ARS derden	GL_653	EXP	10.418.331,28
498	650200	Autres charges des dettes	280.484,26	KW: pouvez-vous spécifier ce que vous imputez dans ce compte? AAZ : frais de banque, frais liés aux comptes titres ; courtages et commissions bancaires .. : Tiers non PCG => 654 KW: ok	650	GL_654 Gel.inter. - borgtochten...& allerh.fin.kost.tov-niet ARS d.	GL_654	EXP	280.484,26
502	651000	Réductions de valeur sur actifs circulants autres que stocks, commandes en cours et créances commerciales - Dotations	249.821,52	KW: GL_697 oké	651	GL_697 Waardeverminderingen op activa (positieve wijzigingen)	GL_697	EXP	249.821,52
504	652000	Moins-values sur réalisations d'actifs circulants	9.525,00	KW: Selon nous GL_694 KG: pas actif fx : moins value sur vente titres compte 5100 "actions et parts" ACTIFS CIRCULANTS => GL 697 KW: ok	652	GL_697 Waardeverminderingen op activa (positieve wijzigingen)	GL_697	EXP	9.525,00
505	653000	Charges financières - Différences de change	0,30	KW: GL_654 oké	653	GL_654 Gel.inter. - borgtochten...& allerh.fin.kost.tov-niet ARS d.	GL_654	EXP	0,30
506	654000	Charges financières - Ecart de conversion des devises	752.456,81	KW: GL_654 oké	654	GL_654 Gel.inter. - borgtochten...& allerh.fin.kost.tov-niet ARS d.	GL_654	EXP	752.456,81

	A	B	C	D	E	F	G	H	I
1		<b>Totaalsaldo:</b>	<b>0,00</b>						
2	<b>Gebruikte grootb.rek.</b>	<b>Omschrijving grootboekrekening</b>	<b>Eindsaldo van de periode</b>	<b>Vraag naar informatie?</b>	<b>Automatisch G/L rekeningsnr.</b>	<b>Definitieve G/L account</b>	<b>G/L acct ID</b>	<b>G/L acct type</b>	<b>eBMC eind saldo</b>
509	656000	Charges financières diverses	20.542,62	KW: GL_ 654 oké	656	GL_654 Gel.inter. - borgtochten...& allerh.fin.kost.tov-niet ARS d.	GL_654	EXP	20.542,62
512	660200	Amortissements et réductions de valeur non récurrents sur immobilisations corporelles	4.531,89	KW: pas de rubrique prévue dans le PCG pour des dépenses exceptionnelles. Les dépenses doivent être imputées par nature. AAZ :ce compte n'est pas lié à des dépenses exceptionnelles . Ce compte reprend les réductions de valeur suite à une faillite... ou un événement non lié à l'année fiscale en cours qui toucherait nos Participations financières	660	GL_635 Afschr.and.meubilair &materieel d. vr exploitat.en leasing	GL_635	EXP	4.531,89
513	661000	Réductions de valeur sur immobilisations financières	196.177.884,04	KW: GL_696 oké	661	GL_696 Herwaarderingsminderwaarden - Financiële activa	GL_696	EXP	196.177.884,04
521	663100	Moins-values sur réalisation d'immobilisations financières	16.600.281,54	KW: GL_692 oké	663	GL_692 Kapitaalverliezen op financiële transacties	GL_692	EXP	16.600.281,54
522	664000	Autres charges financières non récurrentes	647.832,00	KW: pas de rubrique prévue dans le PCG pour des dépenses exceptionnelles. Les dépenses doivent être imputées par nature. Charges uniquement financières si non PCG => 650	664	GL_650 Gel.inter.-openb.lening.uitgegev.&n.ARS priv.lening.> 1 jaar	GL_650	EXP	647.832,00
526	670000	Impôts belges sur le résultat de l'exercice - précomptes dus ou versés	12.170.837,20	KW: GL_659 oké	670	GL_659 Verschuldigde belasting. op roerende inkomst.van de entiteit	GL_659	EXP	12.170.837,20
528	670200	Impôts belges et étrangers - Impôts sur les revenus - Précompte mobilier	11.089.467,20	KW: GL_659 oké	670	GL_659 Verschuldigde belasting. op roerende inkomst.van de entiteit	GL_659	EXP	11.089.467,20
529	670300	Impôts belges et étrangers - Impôts sur les revenus - Précompte mobilier	-12.170.837,20	KW: GL_659 oké	670	GL_659 Verschuldigde belasting. op roerende inkomst.van de entiteit	GL_659	EXP	-12.170.837,20
532	671100	Impôts belges sur le résultat d'exercices antérieures - Suppléments d'impôts estimés	1.101.224,80	KW: GL_659 oké	671	GL_659 Verschuldigde belasting. op roerende inkomst.van de entiteit	GL_659	EXP	1.101.224,80
534	672000	Impôts étrangers sur le résultat de l'exercice	1.503.065,88	KW: GL_659 oké	672	GL_659 Verschuldigde belasting. op roerende inkomst.van de entiteit	GL_659	EXP	1.503.065,88
540	692000	Dotation à la réserve légale	25.201.911,78	KW: GL_699 oké	692	GL_699A Dotaties aan de gereserveerde eigen fondsen	GL_699A	EXP	25.201.911,78
542	693000	Bénéfice à reporter	1.616.711.359,80	KW: GL_699 oké	693	GL_699D Overboeking gunstig eindsaldo naar het netto actief/passief	GL_699D	EXP	1.616.711.359,80
543	694000	Rémunération du capital	134.488.384,73	KW: selon nous GL_610 ou GL_621 - AAZ : non compte lié à l'affectation du résultat: dividende à distribuer KW: pouvez-vous nous communiquer le code SEC? code 2500	694	GL_689 Kap.Overd.and.entiteit.zelfde Inst.Groep -Intern.Ink.Overdr.	GL_689	EXP	134.488.384,73
547	742000	Produits d'exploitation divers	-2.122.061,89	KW: pouvez-vous spécifier ce que vous imputez dans ce compte? AAZ : facturation aux clients et filiales des frais de dossier,...	742	GL_716 Andere terugvorderingen van kosten gedragen door derden	GL_716	INC	2.122.061,89
548	743000	Management Fees	-4.977.785,59	KW: de qui recevez-vous ce montant ? Qui est le tiers ? AAZ : facturation de managements fees pour Astrid - Belfin - Etats , SBI - FIF - Certi-Fed => tiers Interco et non IC KW: GL_710 oké	743	GL_710 Forfaitaire en getarifeerde rechten voor geleverde diensten	GL_710	INC	4.977.785,59
549	743001	Emoluments/leton de presence	-223.583,67	KW: selon nous 610 (-) s'agit-il d'un indus à récupérer ? AAZ : NON c'est la facturation aux filiales et sociétés dont la SFPI détient des actions pour son rôle d'administrateur et membre du conseil de ces sociétés. KW: GL_710 oké	743	GL_710 Forfaitaire en getarifeerde rechten voor geleverde diensten	GL_710	INC	223.583,67
550	743002	Location	-101.782,28	KW: Selon nous GL_719 (locations de terrains exclues - 759) - AAZ : ok GL 719	743	GL_719 Verhuringen van gebouwen, meubilair en materieel	GL_719	INC	101.782,28
551	743003	Refacturation/Honor. avocats	-6.092.135,57	KW: GL_716 oké	743	GL_716 Andere terugvorderingen van kosten gedragen door derden	GL_716	INC	6.092.135,57
552	743004	Refacturation/Honor. Experts/Consultants/adviseurs	-3.548.154,79	KW: GL_716 oké	743	GL_716 Andere terugvorderingen van kosten gedragen door derden	GL_716	INC	3.548.154,79
553	743005	Ventes d'immobil.	-495,87	KW: Gains en capital réalisés sur ventes et cessions onéreuses d'immobilisations incorporelles et corporelles? Selon nous GL_790 AAZ : OK	743	GL_790 Kapitaalwinsten - verkopen en afstanden van vaste activa	GL_790	INC	495,87
554	743006	Autre refacturation	-1.230.093,04	KW: GL_716 oké	743	GL_716 Andere terugvorderingen van kosten gedragen door derden	GL_716	INC	1.230.093,04
555	750000	Produits des immobilisations financières	-150.866,64	KW: GL_754 oké	750	GL_754 Gel.inter.op priv.leningen,bankreken.,enz. niet ARS derden.	GL_754	INC	150.866,64
557	750001	Produits des immobilisations financières - interets	-18.713.457,84	KW: GL_754 oké	750	GL_754 Gel.inter.op priv.leningen,bankreken.,enz. niet ARS derden.	GL_754	INC	18.713.457,84
558	750001	Produits des immobilisations financières - interets	-80.000,00	KW: GL_755 oké	750	GL_755 Gel.inter.op priv.leningen,bankreken.,enz..ARS derden.	GL_755	INC	80.000,00
559	750002	Produits des immobilisations financières - dividendes	-536.927.840,32	KW: GL_759 oké	750	GL_759 Divid.v.aandelen -netto-inkomsten uit eigendommen buitenland	GL_759	INC	536.927.840,32



1	A	B	C	D	E	F	G	H	I
		<b>Totaalsaldo:</b>	<b>0,00</b>						
2	Gebruikte grootb.rek.	Omschrijving grootboekrekening	Eindsaldo van de periode	Vraag naar informatie?	Automatisch G/L rekeningnr.	Definitieve G/L account	G/L accont ID	G/L accont type	eBMC eind saldo
560	751000	Produits des actifs circulants	-449.194,55	KW: Selon nous GL_798 KG: Pas OK Int sur emprunts autres que les Prêts dans les comptes 28 xxx-	751	GL_754 Gel.inter.op priv.leningen,bankreken.,enz.. niet ARS derden.	GL_754	INC	449.194,55
562	751001	Prod. PLCTS	-299.961,51	KW: GL_754 oké	751	GL_754 Gel.inter.op priv.leningen,bankreken.,enz.. niet ARS derden.	GL_754	INC	299.961,51
564	751002	Interets PLCT	-883,02	KW: GL_754 oké	751	GL_754 Gel.inter.op priv.leningen,bankreken.,enz.. niet ARS derden.	GL_754	INC	883,02
565	751002	Interets PLCT	-32.521.669,21	KW: GL_755 oké	751	GL_755 Gel.inter.op priv.leningen,bankreken.,enz..ARS derden.	GL_755	INC	32.521.669,21
566	751003	Olo's	-20.127,30	KW: GL_755 oké	751	GL_751 Gel.inter.-openb. lening.uitgegev.of overgen.dr ARS >1 jaar	GL_751	INC	20.127,30
567	751004	751004 Prod Val disp. - Belgique	-48.289,44	KW: GL_755 oké	751	GL_754 Gel.inter.op priv.leningen,bankreken.,enz.. niet ARS derden.	GL_754	INC	48.289,44
568	751005	Prod Val disp. - Belgique	-27.813,88	KW: GL_754 oké	751	GL_754 Gel.inter.op priv.leningen,bankreken.,enz.. niet ARS derden.	GL_754	INC	27.813,88
572	751007	Reprise de RV	-12.452,59	KW: GL_797 oké	751	GL_797 Waardeverminderingen op activa (negatieve wijzigingen)	GL_797	INC	12.452,59
575	754000	Produits financiers - Différences de change	-137.871,13	KW: GL_754 oké	754	GL_754 Gel.inter.op priv.leningen,bankreken.,enz.. niet ARS derden.	GL_754	INC	137.871,13
576	755000	Produits financiers - Ecart de conversion des devises	-0,75	KW: GL_754 oké	755	GL_754 Gel.inter.op priv.leningen,bankreken.,enz.. niet ARS derden.	GL_754	INC	0,75
579	761000	Reprises de réductions de valeur sur immobilisations financières	-11.552.422,47	KW: GL_796 oké	761	GL_796 Herwaarderingsmeerwaarden - financiële activa	GL_796	INC	11.552.422,47
585	763100	Plus-values sur réalisation d'immobilisations financières	-151.621.477,87	KW: GL_792 oké	763	GL_792 Kapitaalwinsten op financiële transacties	GL_792	INC	151.621.477,87
586	764000	Autres produits exceptionnels	-326.432,83	KW: pouvez-vous spécifier ce que vous imputez dans ce compte? AAZ des produits qui se rapportent à des exercices comptables non liés à l'année fiscale en cours	764	GL_716 Andere terugvorderingen van kosten gedragen door derden	GL_716	INC	326.432,83
587	769000	Autres produits financiers non récurrents	-6.077.296,72	KW: pouvez-vous spécifier ce que vous imputez dans ce compte? AAZ des produits qui se rapportent à des exercices comptables non liés à l'année fiscale en cours	769	GL_716 Andere terugvorderingen van kosten gedragen door derden	GL_716	INC	6.077.296,72
595	790000	Bénéfice reporté de l'exercice précédent	-1.272.363.420,81	KW: GL_799 oké	790	GL_799D Overboeking ongunstig eindsaldo naar netto actief/passief	GL_799D	INC	1.272.363.420,81
601	492100	Charges à imputer - financier	-373.584,25		000	GL_491 Gelopen maar niet vervallen financiële kosten	GL_491	LEQ	373.584,25
603	283000	Créances sur les entreprises avec lesquelles il existe un lien de participation - Créances en compte	3.500.000,00	Uniquement prêt BPA	000	GL_290 Vordering. priv.lening. >1 jaar derden ARS zelfde Instit.Gr.	GL_290	AST	3.500.000,00
605	491200	Accrued Financial income	9.871.503,36		491	GL_482 Gelopen maar niet vervallen financiële opbrengsten	GL_482	AST	9.871.503,36
612	489101	Compte courant - Autres	-49.564,19		000	GL_446 Dettes s.placements de disponibilit.tiers non PCG Trésorerie	GL_446	LEQ	49.564,19
619	99Z2222	Ajustement Conso Bosa N-1 270	6.541.801,56		000	GL_270 Totale participaties in ingezeten ondernemingen	GL_270	AST	6.541.801,56
620	99Z2222	Ajustement Conso Bosa N-1 271	9.445.233,99		000	GL_271 Meerderheidsparticipaties in ingezeten ondernemingen	GL_271	AST	9.445.233,99
621	99Z2222	Ajustement Conso Bosa N-1 272	-606.060.768,53		000	GL_272 Minderheidsparticipaties in ingezeten ondernemingen	GL_272	AST	-606.060.768,53
622	99Z2222	Ajustement Conso Bosa N-1 273	3.753.516.781,34		000	GL_273 Participaties in niet-ingezeten ondernemingen (behalve 274)	GL_273	AST	3.753.516.781,34
623	99Z2222	Ajustement Conso Bosa Resultat N+1	-3.163.443.048,36		000	GL_101 Netto-actief of maatschapp. verm. vd entiteit(andere dan SB)	GL_101	LEQ	3.163.443.048,36
624	99Z2222	Ajustement Conso Bosa N	-3.749.077.760,06		000	GL_796 Herwaarderingsmeerwaarden - financiële activa	GL_796	INC	3.749.077.760,06
625	99Z2222	Ajustement Conso Bosa N	590.390.261,49		000	GL_696 Herwaarderingsminderwaarden - Financiële activa	GL_696	EXP	590.390.261,49
627	643000	Charges d'exploitation - frais retard de paiement et	471.176,69		643	GL_619 Onroerende voorheffingen en allerhande taken	GL_619	EXP	471.176,69
628	489102	Compte courant - FTE (Etat)	-233.547.472,22		000	GL_466 Schuld.op len.& voorsch.Thes.<1 jaar-d.ARS zelfde Inst. Gr.	GL_466	LEQ	233.547.472,22
629	416102	Current account - cash reserve EIF	2.442.517,00		416	GL_408 Andere vorderingen < 1 jaar op niet ARS onderworpen derden	GL_408	AST	2.442.517,00
630	416103	Current account - cash reserve Profinpar	262.331,11		416	GL_408 Andere vorderingen < 1 jaar op niet ARS onderworpen derden	GL_408	AST	262.331,11
631	416104	Current account - Fonds de transparence	25.639,72		416	GL_408 Andere vorderingen < 1 jaar op niet ARS onderworpen derden	GL_408	AST	25.639,72
632	99Z2222	Ajustement Conso Bosa 796	62.115.443,88		000	GL_270 Totale participaties in ingezeten ondernemingen	GL_270	AST	62.115.443,88
633	99Z2222	Ajustement Conso Bosa 796	9.792.527,82		000	GL_271 Meerderheidsparticipaties in ingezeten ondernemingen	GL_271	AST	9.792.527,82
634	99Z2222	Ajustement Conso Bosa 796	254.739.186,48		000	GL_272 Minderheidsparticipaties in ingezeten ondernemingen	GL_272	AST	254.739.186,48
635	99Z2222	Ajustement Conso Bosa 796	3.422.430.601,88		000	GL_273 Participaties in niet-ingezeten ondernemingen (behalve 274)	GL_273	AST	3.422.430.601,88
636	99Z2222	Ajustement Conso Bosa 796	486.748,15		000	GL_541 Genoteerde aandelen& deelbew. in niet-ingez.ondernem.(MANIO)	GL_541	AST	486.748,15
637	99Z2222	Ajustement Conso Bosa 797	2.407.350,45		000	GL_542 Niet genoteerde aandelen & deelbew.in ingez.ondernem.(NMAIO)	GL_542	AST	2.407.350,45
638	99Z2222	Ajustement Conso Bosa	-2.894.098,58		000	GL_797 Waardeverminderingen op activa (negatieve wijzigingen)	GL_797	INC	2.894.098,58
639	99Z2222	Ajustement Conso Bosa	104.112,14		000	GL_697 Waardeverminderingen op activa (positieve wijzigingen)	GL_697	EXP	104.112,14
640	99Z2222	Ajustement Conso Bosa 696	0,00		000	GL_270 Totale participaties in ingezeten ondernemingen	GL_270	AST	0,00
642	99Z2222	Ajustement Conso Bosa 696	-583.812.793,91		000	GL_272 Minderheidsparticipaties in ingezeten ondernemingen	GL_272	AST	-583.812.793,91
643	99Z2222	Ajustement Conso Bosa 696	-6.577.467,58		000	GL_273 Participaties in niet-ingezeten ondernemingen (behalve 274)	GL_273	AST	-6.577.467,58
644	99Z2222	Ajustement Conso Bosa 697	-104.112,14		000	GL_541 Genoteerde aandelen& deelbew. in niet-ingez.ondernem.(MANIO)	GL_541	AST	-104.112,14
645	99Z2222	Ajustement Conso Bosa 697	0,00		000	GL_542 Niet genoteerde aandelen & deelbew.in ingez.ondernem.(NMAIO)	GL_542	AST	0,00
650	99Z2222	Ajustement Conso Bosa EXT N-1	4.272.759.266,15		000	GL_696 Herwaarderingsminderwaarden - Financiële activa	GL_696	EXP	4.272.759.266,15
651	99Z2222	Ajustement Conso Bosa EXT N-1	-1.109.316.217,79		000	GL_796 Herwaarderingsmeerwaarden - financiële activa	GL_796	INC	1.109.316.217,79
652	99Z2222	Ajustement Conso Bosa EXT N-1	-6.541.801,56		000	GL_270 Totale participaties in ingezeten ondernemingen	GL_270	AST	-6.541.801,56
653	99Z2222	Ajustement Conso Bosa EXT N-1	-9.445.233,99		000	GL_271 Meerderheidsparticipaties in ingezeten ondernemingen	GL_271	AST	-9.445.233,99
654	99Z2222	Ajustement Conso Bosa EXT N-1	606.060.768,53		000	GL_272 Minderheidsparticipaties in ingezeten ondernemingen	GL_272	AST	606.060.768,53
655	99Z2222	Ajustement Conso Bosa EXT N-1	-3.753.516.781,34		000	GL_273 Participaties in niet-ingezeten ondernemingen (behalve 274)	GL_273	AST	-3.753.516.781,34
656	99Z2222	Ajustement Conso Bosa Resultat Resultat	-1.965.563,35		000	GL_699D Overboeking gunstig eindsaldo naar het netto actief/passief	GL_699D	EXP	-1.965.563,35
657	99Z2222	Ajustement Conso Bosa Resultat	1.965.563,33		000	GL_101 Netto-actief of maatschapp. verm. vd entiteit(andere dan SB)	GL_101	LEQ	-1.965.563,33



**mazars**

Manhattan Office Tower  
Bolwerklaan 21 b8  
1210 Brussels  
Belgique  
Tél: +32 (0)2 779 02 02  
[www.mazars.be](http://www.mazars.be)

**FPIM-SFPI NV**

## **VERSLAG VAN DE COMMISSARIS**

Boekjaar 31.12.2023

## **Verslag van de commissaris aan de algemene vergadering van FPIM-SFPI NV over het boekjaar afgesloten op 31 december 2023**

In het kader van de wettelijke controle van de jaarrekening van FPIM-SFPI NV (de “Vennootschap”), leggen wij u ons commissarisverslag voor. Dit bevat ons verslag over de jaarrekening en de overige door wet- en regelgeving gestelde eisen. Dit vormt een geheel en is ondeelbaar.

Wij werden benoemd in onze hoedanigheid van commissaris door de algemene vergadering van 10 mei 2022, overeenkomstig het voorstel van het bestuursorgaan. Ons mandaat loopt af op de datum van de algemene vergadering die beraadslaagt over de jaarrekening afgesloten op 31 December 2024. Wij hebben de wettelijke controle van de jaarrekening van de Vennootschap uitgevoerd gedurende 17 opeenvolgende boekjaren.

### **Verslag over de jaarrekening**

#### **Oordeel zonder voorbehoud**

Wij hebben de wettelijke controle uitgevoerd van de jaarrekening van de Vennootschap, die de balans op 31 December 2023 omvat, alsook de resultatenrekening van het boekjaar afgesloten op die datum en de toelichting, met een balanstotaal van 9.709.376.922 EUR en waarvan de resultatenrekening afsluit met een winst van het boekjaar van 504.038.236 EUR.

Naar ons oordeel geeft de jaarrekening een getrouw beeld van het vermogen en de financiële toestand van de Vennootschap per 31 December 2023, alsook van haar resultaten over het boekjaar dat op die datum is afgesloten, in overeenstemming met het in België van toepassing zijnde boekhoudkundig referentiestelsel.

#### **Basis voor het oordeel zonder voorbehoud**

Wij hebben onze controle uitgevoerd volgens de internationale controlestandaarden (ISA's) zoals van toepassing in België. Onze verantwoordelijkheden op grond van deze standaarden zijn verder beschreven in de sectie “Verantwoordelijkheden van de commissaris voor de controle van de jaarrekening” van ons verslag. Wij hebben alle deontologische vereisten die relevant zijn voor de controle van de jaarrekening in België nageleefd, met inbegrip van deze met betrekking tot de onafhankelijkheid.

Wij hebben van het bestuursorgaan en van de aangestelden van de Vennootschap de voor onze controle vereiste ophelderingen en inlichtingen verkregen.

Wij zijn van mening dat de door ons verkregen controle-informatie voldoende en geschikt is als basis voor ons oordeel.

## Verantwoordelijkheden van het bestuursorgaan voor het opstellen van de jaarrekening

Het bestuursorgaan is verantwoordelijk voor het opstellen van de jaarrekening die een getrouw beeld geeft in overeenstemming met het in België van toepassing zijnde boekhoudkundig referentiestelsel, alsook voor de interne beheersing die het bestuursorgaan noodzakelijk acht voor het opstellen van de jaarrekening die geen afwijking van materieel belang bevat die het gevolg is van fraude of van fouten.

Bij het opstellen van de jaarrekening is het bestuursorgaan verantwoordelijk voor het inschatten van de mogelijkheid van de Vennootschap om haar continuïteit te handhaven, het toelichten, indien van toepassing, van aangelegenheden die met continuïteit verband houden en het gebruiken van de continuïteitsveronderstelling, tenzij het bestuursorgaan het voornemen heeft om de Vennootschap te liquideren of om de bedrijfsactiviteiten te beëindigen of geen realistisch alternatief heeft dan dit te doen.

## Verantwoordelijkheden van de commissaris voor de controle van de jaarrekening

Onze doelstellingen zijn het verkrijgen van een redelijke mate van zekerheid over de vraag of de jaarrekening als geheel geen afwijking van materieel belang bevat die het gevolg is van fraude of van fouten en het uitbrengen van een commissarisverslag waarin ons oordeel is opgenomen. Een redelijke mate van zekerheid is een hoog niveau van zekerheid, maar is geen garantie dat een controle die overeenkomstig de ISA's is uitgevoerd altijd een afwijking van materieel belang ontdekt wanneer die bestaat. Afwijkingen kunnen zich voordoen als gevolg van fraude of fouten en worden als van materieel belang beschouwd indien redelijkerwijs kan worden verwacht dat zij, individueel of gezamenlijk, de economische beslissingen genomen door gebruikers op basis van deze jaarrekening, beïnvloeden.

Bij de uitvoering van onze controle leven wij het wettelijk, reglementair en normatief kader dat van toepassing is op de controle van de jaarrekening in België na. Een wettelijke controle biedt evenwel geen zekerheid omtrent de toekomstige levensvatbaarheid van de Vennootschap, noch omtrent de efficiëntie of de doeltreffendheid waarmee het bestuursorgaan de bedrijfsvoering van de Vennootschap ter hand heeft genomen of zal nemen. Onze verantwoordelijkheden inzake de door het bestuursorgaan gehanteerde continuïteitsveronderstelling staan hieronder beschreven.

Als deel van een controle uitgevoerd overeenkomstig de ISA's, passen wij professionele oordeelsvorming toe en handhaven wij een professioneel-kritische instelling gedurende de controle. We voeren tevens de volgende werkzaamheden uit:

- het identificeren en inschatten van de risico's dat de jaarrekening een afwijking van materieel belang bevat die het gevolg is van fraude of van fouten, het bepalen en uitvoeren van controlewerkzaamheden die op deze risico's inspelen en het verkrijgen van controle-informatie die voldoende en geschikt is als basis voor ons oordeel. Het risico van het niet detecteren van een van materieel belang zijnde afwijking is groter indien die afwijking het gevolg is van fraude dan indien zij het gevolg is van fouten, omdat bij fraude sprake kan zijn van samenspanning, valsheid in geschrifte, het opzettelijk nalaten om transacties vast te leggen, het opzettelijk verkeerd voorstellen van zaken of het doorbreken van de interne beheersing;
- het verkrijgen van inzicht in de interne beheersing die relevant is voor de controle, met als doel controlewerkzaamheden op te zetten die in de gegeven omstandigheden geschikt zijn maar die niet zijn gericht op het geven van een oordeel over de effectiviteit van de interne beheersing van de Vennootschap;
- het evalueren van de geschiktheid van de gehanteerde grondslagen voor financiële verslaggeving en het evalueren van de redelijkheid van de door het bestuursorgaan gemaakte schattingen en van de daarop betrekking hebbende toelichtingen;
- het concluderen of de door het bestuursorgaan gehanteerde continuïteitsveronderstelling aanvaardbaar is, en het concluderen, op basis van de verkregen controle-informatie, of er een onzekerheid van materieel belang bestaat met betrekking tot gebeurtenissen of omstandigheden die significante twijfel kunnen doen ontstaan over de mogelijkheid van de Vennootschap om haar continuïteit te handhaven. Indien wij concluderen dat er een onzekerheid van materieel belang bestaat, zijn wij ertoe gehouden om de aandacht in ons commissarisverslag te vestigen op de

daarop betrekking hebbende toelichtingen in de jaarrekening, of, indien deze toelichtingen inadequaat zijn, om ons oordeel aan te passen. Onze conclusies zijn gebaseerd op de controle-informatie die verkregen is tot de datum van ons commissarisverslag. Toekomstige gebeurtenissen of omstandigheden kunnen er echter toe leiden dat de Vennootschap haar continuïteit niet langer kan handhaven;

- het evalueren van de algehele presentatie, structuur en inhoud van de jaarrekening, en van de vraag of de jaarrekening de onderliggende transacties en gebeurtenissen weergeeft op een wijze die leidt tot een getrouw beeld.

Wij communiceren met het bestuursorgaan onder meer over de geplande reikwijdte en timing van de controle en over de significante controlebevindingen, waaronder eventuele significante tekortkomingen in de interne beheersing die wij identificeren gedurende onze controle.

## Overige door wet- en regelgeving gestelde eisen

### Verantwoordelijkheden van het bestuursorgaan

Het bestuursorgaan is verantwoordelijk voor het opstellen en de inhoud van het jaarverslag, van de documenten die overeenkomstig de wettelijke en reglementaire voorschriften dienen te worden neergelegd, voor het naleven van de wettelijke en bestuursrechtelijke voorschriften die van toepassing zijn op het voeren van de boekhouding, alsook voor het naleven van het Wetboek van vennootschappen en verenigingen en van de statuten van de Vennootschap.

### Verantwoordelijkheden van de commissaris

In het kader van onze opdracht en overeenkomstig de Belgische bijkomende norm (herziene versie 2020) bij de in België van toepassing zijnde internationale controlestandaarden (ISA's), is het onze verantwoordelijkheid om, in alle van materieel belang zijnde opzichten, het jaarverslag, bepaalde documenten die overeenkomstig de wettelijke en reglementaire voorschriften dienen te worden neergelegd, alsook de naleving van bepaalde verplichtingen uit het Wetboek van vennootschappen en verenigingen en van de statuten te verifiëren, alsook verslag over deze aangelegenheden uit te brengen.

### Aspecten betreffende het jaarverslag

Na het uitvoeren van specifieke werkzaamheden op het jaarverslag, zijn wij van oordeel dat dit jaarverslag overeenstemt met de jaarrekening voor hetzelfde boekjaar en is opgesteld overeenkomstig de artikelen 3:5 en 3:6 van het Wetboek van vennootschappen en verenigingen.

In de context van onze controle van de jaarrekening, zijn wij tevens verantwoordelijk voor het overwegen, in het bijzonder op basis van de kennis verkregen in de controle, of het jaarverslag een afwijking van materieel belang bevat, hetzij informatie die onjuist vermeld is of anderszins misleidend is. In het licht van de werkzaamheden die wij hebben uitgevoerd, dienen wij u geen afwijking van materieel belang te melden.

### Vermelding betreffende de sociale balans

De sociale balans neer te leggen bij de Nationale Bank van België overeenkomstig artikel 3:12, §1, 8° van het Wetboek van vennootschappen en verenigingen, bevat, zowel qua vorm als qua inhoud alle door dit Wetboek voorgeschreven inlichtingen, waaronder deze betreffende de informatie inzake de lonen en de vormingen, en bevat geen van materieel belang zijnde inconsistenties ten aanzien van de informatie waarover wij beschikken in het kader van onze opdracht.

Wij wijzen erop dat de Vennootschap zich voor de opstelling van de sociale balans en de gegevens betreffende de opleidingsinspanningen baseert op gegevens van het sociaal secretariaat en de interimkantoren.

## Vermelding betreffende de overeenkomstig artikel 3:12, §1, 5°, 7° en 9° van het Wetboek van vennootschappen en verenigingen neer te leggen documenten

Alle documenten, neer te leggen bij de Nationale Bank van België overeenkomstig artikel 3:12, §1, 5°, 7° en 9° van het Wetboek van vennootschappen en verenigingen, bevatten – zowel qua vorm als qua inhoud – de door dit Wetboek vereiste informatie en bevatten geen van materieel belang zijnde inconsistenties ten aanzien van de informatie waarover wij beschikken in het kader van onze opdracht:

## Vermeldingen betreffende de onafhankelijkheid

- Ons bedrijfsrevisorenkantoor en ons netwerk hebben geen opdrachten die onverenigbaar zijn met de wettelijke controle van de jaarrekening verricht, en ons bedrijfsrevisorenkantoor is in de loop van ons mandaat onafhankelijk gebleven tegenover de Vennootschap.
- De honoraria voor de bijkomende opdrachten die verenigbaar zijn met de wettelijke controle van de jaarrekening bedoeld in artikel 3:65 van het Wetboek van vennootschappen en verenigingen werden correct vermeld en uitgesplitst in de toelichting bij de jaarrekening.

## Andere vermeldingen

- Ten aanzien van de volledigheid en de beoordeling van de rechten en verplichtingen buiten balans, wordt gesteund op de bevestiging van de bedrijfsleiding en van derden terzake, bij gebreke aan orderrekeningen. Onverminderd formele aspecten van ondergeschikt belang, en met uitzondering van het bovenstaande, werd de boekhouding gevoerd in overeenstemming met de in België van toepassing zijnde wettelijke en bestuursrechtelijke voorschriften.
- De Vennootschap heeft de bepalingen van het Wetboek van vennootschappen en verenigingen inzake de termijnen voor de overhandiging van de vereiste documenten aan de commissaris en aan de aandeelhouders alsook voor de bijeenroeping van de algemene vergadering niet nageleefd. Deze vertraging had echter geen significant invloed op onze controle.
- De resultaatverwerking, die aan de algemene vergadering wordt voorgesteld, stemt overeen met de wettelijke en statutaire bepalingen.

Brussel, 19 maart 2024

MAZARS BEDRIJFSREVISOREN BV  
Commissaris  
Vertegenwoordigt door

**Digitaal ondertekend**  
door schueremans  
sébastien christophe I  
Datum: 19/03/2024  
16:27:48

Sébastien SCHUEREMANS  
Bedrijfsrevisor

**Compte d'exécution du budget 2023**


Annexes D01-D02

SA Société féd.particip. SFPI (EN\_65043)

Données extraites le : 14/03/2024 16:01:45

Unité monétaire : EUR

Code économique	Sortes crédits	Libellé	Budget approuvé	Ajustements budgétaires	Transferts   Redistributions (+/-)	Budget actuel (P12) [a]	Réalisations	Diff. budget-réal. [a-b]
<b>Dépenses</b>								
CE_1111_00	CS_N_LIM	Rémunération suivant les barèmes	3.257.000,00	-78.000,00	0,00	3.179.000,00	3.247.416,00	-68.416,00
CE_1112_00	CS_N_LIM	Autres éléments de la rémunération	560.000,00	-14.000,00	0,00	546.000,00	647.228,00	-101.228,00
CE_1120_00	CS_N_LIM	Cotisations soc à charge employeurs versées à institut's/fonds	1.068.000,00	-25.000,00	0,00	1.043.000,00	1.074.322,00	-31.322,00
CE_1140_00	CS_N_LIM	Salaire en nature	1.367.000,00	-33.000,00	0,00	1.334.000,00	1.442.454,00	-108.454,00
CE_1211_00	CS_N_LIM	Frais gén fctnement payés à secteurs autres que admin pub	13.923.000,00	1.588.000,00	0,00	15.511.000,00	17.570.830,00	-2.059.830,00
CE_1212_00	CS_N_LIM	Locations bâtiments payées à secteurs autres que admin pub	726.000,00	18.000,00	0,00	744.000,00	569.713,00	174.287,00
CE_1250_00	CS_N_LIM	Impôts payés à des sous-secteurs du secteur des admin pub	23.032.000,00	-7.647.000,00	0,00	15.385.000,00	21.053.297,00	-5.668.297,00
CE_2110_00	CS_N_LIM	Intérêts de la dette publique en euros	19.229.000,00	-8.811.000,00	0,00	10.418.000,00	10.418.331,00	-331,00
CE_2160_00	CS_N_LIM	Autres intérêts	1.374.000,00	442.000,00	0,00	1.816.000,00	1.953.861,00	-137.861,00
CE_2500_00	CS_N_LIM	Dividendes distribués	29.815.000,00	2.154.000,00	0,00	31.969.000,00	31.968.710,00	290,00
CE_6172_00	CS_N_LIM	Autres transferts en capital aux autres unités publiques	2.500.000,00	0,00	0,00	2.500.000,00	2.500.000,00	0,00
CE_7422_00	CS_N_LIM	Acquisitions d'autre matériel	200.000,00	0,00	0,00	200.000,00	177.639,00	22.361,00
CE_8112_00	CS_N_LIM	Octrois de crédits aux entreprises privées	0,00	0,00	0,00	0,00	61.704.250,00	-61.704.250,00
CE_8142_00	CS_N_LIM	Participations dans des entreprises privées	0,00	0,00	0,00	0,00	328.838.728,00	-328.838.728,00
		<b>Dépenses SEC</b>	<b>97.051.000,00</b>	<b>-12.406.000,00</b>	<b>0,00</b>	<b>84.645.000,00</b>	<b>92.623.801,00</b>	<b>-7.978.801,00</b>
		<b>Dépenses budgétaires</b>	<b>97.051.000,00</b>	<b>-12.406.000,00</b>	<b>0,00</b>	<b>84.645.000,00</b>	<b>483.166.779,00</b>	<b>-398.521.779,00</b>
<b>Recettes</b>								
CE_1611_00	CS_N_LIM	Ventes de biens non durables et de services aux entreprises	4.192.000,00	0,00	0,00	4.192.000,00	667.669,00	3.524.331,00
CE_1620_00	CS_N_LIM	Ventes de biens non durables et services aux adm publiques	2.521.000,00	4.636.000,00	0,00	7.157.000,00	15.796.057,00	-8.639.057,00
CE_2610_00	CS_N_LIM	Intérêts de créances d'autres secteurs que admin publiques	16.748.000,00	1.874.000,00	0,00	18.622.000,00	19.391.129,00	-769.129,00
CE_2620_00	CS_N_LIM	Intérêts de créances à l'intérieur des admin publiques	100.000,00	31.864.000,00	0,00	31.964.000,00	32.621.797,00	-657.797,00
CE_2820_00	CS_N_LIM	Autres produits du patrimoine : dividendes reçus	467.354.000,00	47.929.000,00	0,00	515.283.000,00	536.927.840,00	-21.644.840,00
CE_7720_00	CS_N_LIM	Ventes d'autre matériel	0,00	0,00	0,00	0,00	4.702,00	-4.702,00
CE_8610_00	CS_N_LIM	Remboursements de crédits par les entreprises	0,00	0,00	0,00	0,00	2.894.226,00	-2.894.226,00
CE_8640_00	CS_N_LIM	Liquidations de participations dans les entreprises	0,00	0,00	0,00	0,00	2.056.792.431,00	-2.056.792.431,00
CE_8670_00	CS_N_LIM	Autres produits financiers (recettes)	0,00	0,00	0,00	0,00	17.422.929,00	-17.422.929,00
		<b>Recettes SEC</b>	<b>490.915.000,00</b>	<b>86.303.000,00</b>	<b>0,00</b>	<b>577.218.000,00</b>	<b>605.409.194,00</b>	<b>-28.191.194,00</b>
		<b>Recettes budgétaires</b>	<b>490.915.000,00</b>	<b>86.303.000,00</b>	<b>0,00</b>	<b>577.218.000,00</b>	<b>2.682.518.780,00</b>	<b>-2.105.300.780,00</b>
<b>Solde</b>								
		<b>Solde SEC</b>	<b>393.864.000,00</b>	<b>98.709.000,00</b>	<b>0,00</b>	<b>492.573.000,00</b>	<b>512.785.393,00</b>	<b>-20.212.393,00</b>
		<b>Solde budgétaire</b>	<b>393.864.000,00</b>	<b>98.709.000,00</b>	<b>0,00</b>	<b>492.573.000,00</b>	<b>2.199.352.001,00</b>	<b>-1.706.779.001,00</b>


**SA Société féd.particip. SFPI (EN\_65043)****IC - Input**

GL Account	Trading Partner	2023.12	Comment	2022.12
GL_280A - GL_280A	IC_5100 - SPF Dette Publique	476.213,20		
GL_290 - Créances d'emprunts priv. >1 an tiers P.C.G. même Gr.Instit.	IC_62037 - SA Palais des beaux-arts	3.500.000,00		4.000.000,00
GL_466 - Dettes s.Prêts &av.trésor.<1 an - tiers PCG même Gr.Instit.	IC_1800 - SPF Finances			250.000.000,00
GL_466 - Dettes s.Prêts &av.trésor.<1 an - tiers PCG même Gr.Instit.	IC_5100 - SPF Dette Publique			840.000.000,00
GL_653 - Intérêts courus - emprunts privés tiers soumis au PCG	IC_5100 - SPF Dette Publique	8.501.783,33		
GL_653 - Intérêts courus - emprunts privés tiers soumis au PCG	IC_65087 - RELAUNCH FOR THE FUTUR	1.916.547,95		
GL_755 - Int.cour.s.prêts privés, comptes bancaires,etc - tiers PCG	IC_5100 - SPF Dette Publique	32.521.669,21		
GL_755 - Int.cour.s.prêts privés, comptes bancaires,etc - tiers PCG	IC_62037 - SA Palais des beaux-arts	80.000,00		80.000,00





# VINCENT VAN PETEGHEM

Vice-eersteminister en minister van Financiën,  
beïnvloed met de Coördinatie van de Fraudebestrijding  
en de Nationale Loterij

Madame Alexia Bertrand  
Secrétaire d'Etat au Budget  
Boulevard du Jardin Botanique, 50/60  
1000 BRUXELLES

uw kenmerk  
EN\_65043 SFPIM

ons kenmerk  
EN\_65043 SFPIM - CAB/04863

Bruxelles,

20 -03- 2024

**OBJET : EN\_65043\_SFPIM- Comptes annuels 2023 – reddition du compte général**

Madame la secrétaire d'Etat,

Je vous prie de trouver ci-joint le compte général relatif à l'exercice 2023 de LA Société fédérale de participations et d'investissement, sur lesquelles j'ai marqué mon approbation.

**Les comptes annuels présentent les chiffres globaux suivants :**

<b>Total Bilan :</b>	<b>12.870.854.460,09 EUR</b>
<b>Résultat comptable de l'exercice :</b>	<b>342.382.375,64 EUR</b>
<b>Résultat budgétaire de l'exercice :</b>	<b>2.199.352.001,00 EUR</b>

En vous souhaitant bonne réception de la présente, je vous prie d'agréer, Madame la secrétaire d'Etat, l'expression de mes sentiments les meilleurs.



Vincent VAN PETEGHEM